

Municipiul Arad

Dare de

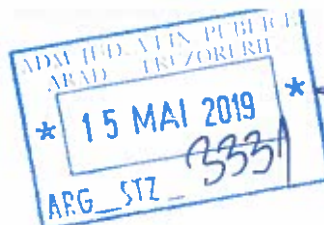
Seama

centralizata

31 martie 2019

trimestrul I 2019

BILANT
31.03.2019



pag.: 1

COD	DENUMIRE INDICATORI	SOLD LA INCEPUTUL PERIOADEI	SOLD LA SFARSITUL PERIOADEI
0100			
01003	1.Active fixe necorporale (ct.2030000+2050000+2060000+2080100+2080200+2330000-2800300-2800500-2800800-2800801-2800809-2900400-2900500-2900801-2900809-2900800-2930100*)	6.963.127	5.752.156
01004	2.Instalatii tehnice, mijloace de transport, animale, plantatii, mobilier, aparatura birotica si alte active corporale (ct.2130100+2130200+2130300+2130400+2140000+2310000-2810301-2810302-2810303-2810304-2810400-2910301-2910302-2910303-2910304-2910400-2930200*)	92.469.412	91.727.425
01005	3.Terenuri si cladiri (ct.2110100+2110200+2120101+2120102+2120201+2120301+2120401+2120501+2120601+2120901+2310000-2810100-2810201-2810202-2810203-2810204-2810205-2810206-2810207-2810208-2910100-2910201-2910202-2910203-2910204-2910205-2910206-2910207-2910208-2930200)	4.487.655.622	4.474.429.725
01007	5.Active financiare necurente (investitii pe termen lung) peste un an (ct.2600100+2600200+2600300+2650000+2670201+2670202+2670203+2670204+2670205+2670208-2960101-2960102-2960103-2960200), din care:	51.666.340	51.826.464
01008	Titluri de participare (ct.2600100+2600200+2600300-2960101-2960102-2960103)	46.672.698	46.727.930
01009	6.Creante necurente - sume ce urmeaza a fi incasate dupa o perioada mai mare de un an (ct.4110201+4110208+4130200+4280202+4610201+4610209-4910200-4960200) din care:	3.313.039	3.267.227
0101			
01010	Creante comerciale necurente - sume ce urmeaza a fi incasate dupa o perioada mai mare de un an (ct.4110201+4110208+4130200+4610201-4910200-4960200)	3.231.660	3.231.660
01015	7.TOTAL ACTIVE NECURENTE (rd.03+04+05+06+07+09)	4.642.067.540	4.627.002.997
01019	1.Stocuri (ct.3010000+3020100+3020200+3020300+3020400+3020500+3020600+3020700+3020800+3020900+3030100+3030200+3040100+3040200+3050100+3050200+3070000+3090000+3310000+3320000+3410000+3450000+3460000+3470000+3490000+3510100+3510200+3540100+3540500+3540600+3560000+3570000+3580000+3590000+3610000+3710000+3810000+/-3480000+/-3780000-3910000-3920100-3920200-3920300-3930000-3940100-3940500-3940600-3950100-3950200-3950300-3950400-3950600-3950700-3950800-3960000-3970100-3970200-3970300-3980000-4420803)	54.433.748	50.589.289
0102	IMPOZIT PE PROFIT		
01021	Creante din operatiuni comerciale, avansuri si alte decontari (ct.2320000+2340000+4090101+4090102+4110101+4110108+4130100+4180000+4250000+4280102+4610101+4610109+4730109**+4810101+4810102+4810103+4810900+4830000+4840000+4890101+4890301-4910100-4960100+5120800) din care:	17.202.037	17.219.423
01022	Creante comerciale si avansuri (ct.2320000+2340000+4090101+4090102+4110101+4110108+4130100+4180000+4610101-4910100-4960100),din care:	16.311.252	15.748.430
010221	Avansuri acordate(ct.2320000+2340000+4090101+4090102)	10.542.997	10.430.368
01023	Creante bugetare (ct.4310100**+4310200**+4310300**+4310400**+		

COD	DENUMIRE INDICATORI	SOLD LA INCEPUTUL PERIOADEI	SOLD LA SFARSITUL PERIOADEI
	4310500**+4310600**+4310700**+4370100**+4370200**+4370300**+4420400+4420802+4440000**+4460100**+4460200**+4480200+4610102+4610104+4630000+ 4640000+4650100+4650200+4660401+4660402+4660500+4660900+4810101**+4810102**+4810103**+4810900**-4970000), din care:	23.542.251	82.400.291
01024	Creantele bugetului general consolidat (ct.4630000+4640000+4650100+4650200+4660401+4660402+4660500+4660900-4970000)	19.864.809	75.757.269
01025	Creante din operatiuni cu fonduri externe nerambursabile si fonduri de la buget (ct.4500100+4500300+4500501+4500502+4500503+4500504+4500505+4500700+4510100+4510300+4510500+4530100+4540100+4540301+4540302+4540501+4540502+4540503+4540504+4550100+4550301+4550302+4550303+4560100+4560303+4560309+4570100+4570201+4570202+4570203+4570205+4570206+4570209+4570301+4570302+4570309+4580100+4580301+4580302+4610103+4730103**+4740000+4760000), din care:	3.035.895	3.977.971
01026	Sume de primit de la Comisia Europeana (ct.4500100+4500300+4500501+4500502+4500503+4500504+4500505+4500700)	2.898.509	774.879
01027	Imprumuturi pe termen scurt acordate (ct.2670101+2670102+2670103+2670104+2670105+2670108+2670601+2670602+2670603+2670604+2670605+2670609+4680101+4680102+4680103+4680104+4680105+4680106+4680107+4680108+4680109+4690103+4690105+4690106+4690108+4690109)	24.434	1.796.735
0103			
01030	Total creante curente (rd.21+23+25+27)	43.804.617	105.394.420
01033	Conturi la trezorerie, casa in lei. (ct.5100000+5120101+5120501+5130101+5130301+5130302+5140101+5140301+5140302+5150101+5150103+5150301+5150500+5150600+5160101+5160301+5160302+5170101+5170301+5170302+5200100+5210100+5210300+5230000+5250101+5250102+5250301+5250302+5250400+5260000+5270000+5280000+5290101+5290201+5290301+5290400+5290901+5310101+5410101+5500101+5520000+5550101+5550400+5570101+5580101+5580201+5590101+5600101+5600300+5600401+5610101+5610300+5620101+5620300+5620401+5710100+5710300+5710400+5740101+5740102+5740301+5740302+5740400+5750100+5750300+5750400-7700000)	171.512.413	225.421.386
010331	Dobanda de incasat,alte valori,avansuri de trezorerie (ct.5180701+5320100+5320200+5320300+5320400+5320500+5320600+5320800+5420100)	1.851.924	1.415.408
01035	Conturi la institutii de credit, BNR, casa in valuta (ct.5110101+5110102+5120102+5120402+5120502+5130102+5130202+5140102+5140202+5150102+5150202+5150302+5160102+5160202+5170102+5170202+5290102+5290202+5290302+5290902+5310402+5410102+5410202+5500102+5550102+5550202+5570202+5580102+5580202+5580302+5580303+5590102+5590202+5600102+5600103+5600402+5610102+5610103+5620102+5620103+5620402)	878.688	925.286
010351	Dobanda de incasat, avansuri de trezorerie (ct.5180702+5420200)		14.212

COD	DENUMIRE INDICATORI	SOLD LA INCEPUTUL PERIOADEI	SOLD LA SFARSITUL PERIOADEI
0104			
01040	Total disponibilitati si alte valori (rd.33+33.1+35+35.1)	174.243.025	227.776.292
01042	6.Cheltuieli in avans (ct.4710000)	86.947	38.411
01045	7.TOTAL ACTIVE CURENTE (rd.19+30+31+40+41+41.1+42)	272.568.337	383.798.412
01046	8.TOTAL ACTIVE (rd.15+45)	4.914.635.877	5.010.801.409
0105			
01052	1.Sume necurente - sume ce urmeaza a fi platite dupa o perioada mai mare de un an (ct.2690200+4010200+4030200+4040200+4050200+4280201+4620201+4620209+5090000), din care:	34.326.397	34.321.167
01053	Datorii comerciale (ct.4010200+4030200+4040200+4050200+4620201)	34.257.666	34.257.666
01054	2.Imprumuturi pe termen lung (ct.1610200+1620200+1630200+1640200+1650200+1660201+1660202+1660203+1660204+1670201+1670202+1670203+1670208+1670209-1690200)	140.299.247	115.237.890
01055	3.Provizioane (ct.1510201+1510202+1510203+1510204+1510208)	4.654.875	
01058	TOTAL DATORII NECURENTE (rd.52+54+55)	179.280.519	149.559.057
0106			
01060	1.Datorii comerciale, avansuri si alte decontari (ct.2690100+4010100+4030100+4040100+4050100+4080000+4190000+4620101+4620109+4730109+4810101+4810102+4810103+4810900+4830000+4840000+4890201+5090000+5120800), din care:	135.047.498	5.106.268
010601	Decontari privind incheiere executiei bugetului de stat din anul curent (ct.4890201)	129.689.126	
01061	Datorii comerciale si avansuri (ct.4010100+4030100+4040100+4050100+4080000+4190000+4620101), din care:	4.140.107	3.193.209
01062	2.Datorii catre bugete (ct.4310100+4310200+4310300+4310400+4310500+4310600+4310700+4370100+4370200+4370300+4400000+4410000+4420300+4420801+4440000+4460100+4460200+4480100+4550501+4550502+4550503+4620109+4670100+4670200+4670300+4670400+4670500+4670900+4730109+4810900),din care:	9.618.193	5.153.305
010631	Contributii sociale (ct.4310100+4310200+4310300+4310400+4310500+4310600+4310700+4370100+4370200+4370300)	6.296.898	2.479.772
01065	3.Datorii din operatiuni cu Fonduri externe nerambursabile si fonduri de la buget,alte datorii catre alte organisme internationale (ct.4500200+4500400+4500600+4510200+4510401+4510402+4510409+4510601+4510602+4510603+4510605+4510606+4510609+4520100+4520200+4530200+4540200+4540401+4540402+4540601+4540602+4540603+4550200+4550401+4550402+4550403+4550404+4550409+4560400+4580401+4580402+4580501+4580502+4590000+4620103+4730103+4760000)	2.912.785	788.643
01066	din care: sume datorate Comisiei Europene (ct.4500200+4500400+4500600+4590000+4620103)	13.764	13.764
0107			
01070	4.Imprumuturi pe termen scurt-sume ce urmeaza a fi platite intr-o perioada de pana la un an (ct.5180601+5180603+5180604+5180605+5180606+5180608+5180609+5180800+5190101+5190102+5190103+5190104+5190105+5190106+5190107+5190108+5190109+5190110+5190180+5190190)		1.769.992
01071	5.Imprumuturi pe termen lung - sume ce urmeaza a fi platite in cursul exercitiului curent (ct.1610100+1620100+1630100+1640100+1650100+		

COD	DENUMIRE INDICATORI	SOLD LA INCEPUTUL PERIOADEI	SOLD LA SFARSITUL PERIOADEI
	1660101+1660102+1660103+1660104+1670101+1670102+1670103+1670108+1670109+1680100+1680200+1680300+1680400+1680500+1680701+1680702+1680703+1680708+1680709-1690100)	87.529	18.939.367
01072	6.Salariile angajatilor (ct.4210000+4230000+4260000+4270100+4270300+4280101)	10.426.702	4.175.864
01073	7.Alte drepturi cuvenite altor categorii de persoane (pensii, indemnizatii de somaj, burse) (ct.4220100+4220200+4240000+4260000+4270200+4270300+4290000+4380000), din care:	1.284.583	1.482.059
01074	8.Venituri in avans (ct.4720000)	832.458	1.419.368
01075	9.Provizioane (ct.1510101+1510102+1510103+1510104+1510108)	2.479.658	
01078	10.TOTAL DATORII CURENTE (rd.60+62+65+70+71+72+73+74+75)	162.689.406	38.834.866
01079	11.TOTAL DATORII (rd.58+78)	341.969.925	188.393.923
0108	12.ACTIVE NETE = TOTAL ACTIVE - TOTAL DATORII = CAPITALURI PROPRII (rd.80=rd.46-79=rd.90)	4.572.665.952	4.822.407.486
01084	1.Rezerve, fonduri (ct.1000000+1010000+1020101+1020102+1020103+1030000+ 1040101+1040102+1040103+1050100+1050200+1050300+1050400+1050500+/-1060000+1060000+1320000+1330000)	4.311.814.671	4.321.324.689
01085	2.Rezultatul reportat (ct.1170000-sold creditor)	360.031.736	398.438.438
01087	4.Rezultatul patrimonial al exercitiului (ct.1210000-sold creditor)		102.644.359
01088	5.Rezultatul patrimonial al exercitiului (ct.1210000- sold debtor)	99.180.455	
0109			
01090	6.TOTAL CAPITALURI PROPRII (rd.84+85-86+87-88)	4.572.665.952	4.822.407.486

Conducatorul institutiei



Conducatorul compartimentului financiar- contabil

CONTUL DE REZULTAT PATRIMONIAL *TOTAL*

31.03.2019

FARĂ BUGET DE STAT - lei-

cod 02

Nr. Crt.	DENUMIREA INDICATORULUI	Cod rând	An precedent	An curent
A	B	C	1	2
I.	VENITURI OPERATIONALE	01	0	0
1.	Venituri din impozite, taxe, contribuții de asigurări și alte venituri ale bugetelor (ct. 7300100+7300200+7310100+7310200+7320100+7330000+7340000+7350100+7350200+7350300+7350400+7350500+7350600+7360100+7390000+7450100+7450200+7450300+7450400+7450500+7450700+7450900+7460100+7460200+7460300+7460900)	02	178.349.588	165.677.380
2.	Venituri din activități economice (ct.7210000+7220000+7510100+7510200+/-7090000)	03	4.184.692	1.627.165
3.	Finanțări, subvenții, transferuri (ct.7510500+7710000+7720100+7720200+7740100+7740200+7750000+7760000+7780000+7790101+7790109)	04	22.958.007	21.520.934
4.	Alte venituri operaționale (ct. 7140000+7180000+7500000+7510300+7510400+7810200+7810300+7810401+7810402+7770000)	05	10.308.463	10.220.685
	TOTAL VENITURI OPERAȚIONALE (rd.02+03+04+05)	06	215.800.750	199.046.164
II.	CHELTUIELI OPERAȚIONALE	07	0	0
1.	Salariile și contribuțiile sociale aferente angajaților (ct. 6410000+6420000+6450100+6450200+6450300+6450400+6450500+6450600+6450700+6450800+6460000+6470000)	08	17.366.580	20.542.270
2.	Subvenții și transferuri (ct. 6700000+6710000+6720000+6730000+6740000+6750000+6760000+6770000+6780000+6790000)	09	39.516.462	17.846.705
3.	Stocuri, consumabile, lucrări și servicii executate de terți (ct. 6010000+6020100+6020200+6020300+6020400+6020500+6020600+6020700+6020800+6020900+6030000+6060000+6070000+6080000+6090000+6100000+6110000+6120000+6130000+6140000+6220000+6230000+6240100+6240200+6260000+6270000+6280000+6290100)	10	16.722.839	19.180.923
4.	Cheltuieli de capital, amortizări și provizioane (ct. 6290200+6810100+6810200+6810300+6810401+6810402+6820101+6820109+6820200+6890100+6890200)	11	9.301.914	31.428.940
5.	Alte cheltuieli operaționale (6350100+6540000+6580101+6580109)	12	7.113.464	3.901.063
	TOTAL CHELTUIELI OPERAȚIONALE (rd.08+09+10+11+12)	13	90.021.259	92.899.901
III.	REZULTATUL DIN ACTIVITATEA OPERAȚIONALĂ	14	0	0
	- EXCEDENT (rd.06- rd.13)	15	125.779.491	106.146.263

	- DEFICIT (rd.13- rd.06)	16	0	0
IV.	VENITURI FINANCIARE (ct. 7630000+7640000+7650100+7650200+7660000+7670000+7680000+7690000+7860300+7860400)	17	439.456	639.267
V.	CHELTUIELI FINANCIARE (ct. 6630000+6640000+6650100+6650200+6660000+6670000+6680000+6690000+6860300+6860400+6860800)	18	607.402	3.747.066
VI.	REZULTATUL DIN ACTIVITATEA FINANCIARĂ	19	0	0
	- EXCEDENT (rd.17- rd.18)	20	0	0
	- DEFICIT (rd.18- rd.17)	21	167.946	3.107.799
VII.	REZULTATUL DIN ACTIVITATEA CURENTĂ	22	0	0
	- EXCEDENT (rd.15+20-16-21)	23	125.611.545	103.038.464
	- DEFICIT (rd.16+21-15-20)	24	0	0
VIII.	VENITURI EXTRAORDINARE (ct.7910000)	25	0	0
IX.	CHELTUIELI EXTRAORDINARE (ct.6900000+6910000)	26	337.158	394.105
X.	REZULTATUL DIN ACTIVITATEA EXTRAORDINARĂ	27	0	0
	- EXCEDENT (rd.25-rd.26)	28	0	0
	- DEFICIT (rd.26-rd.25)	29	337.158	394.105
XI.	REZULTATUL PATRIMONIAL AL EXERCITIULUI (BRUT)	29.1	0	0
	- EXCEDENT (rd. 23+28-24-29)	29.2	125.274.387	102.644.359
	- DEFICIT (rd. 24+29-23-28)	29.3	0	0
	Cheltuieli cu impozitul pe profit (din ct. 6350200)	29.4	0	0
XII.	REZULTATUL PATRIMONIAL AL EXERCITIULUI (NET)	30	0	0
	- EXCEDENT (rd. 29.2 - rd.29.4)	31	125.274.387	102.644.359
	- DEFICIT (rd. 29.3 + rd.29.4)	32	0	0

eXpert Bugetar (c) Adi-Com SOFT 2019

CONDUCĂTORUL INSTITUȚIEI,
Gheorghe FALCĂ



DIRECTOR EXECUTIV,
Claudia GROZAVU

ȘEF SERVICIUL BUGET,
Olimpia STOICA

CONTUL DE REZULTAT PATRIMONIAL

31.03.2019

TOTAL CU BUGET DE STAT

- lei-

cod 02

Nr. Crt.	DENUMIREA INDICATORULUI	Cod rând	An precedent	An curent
A	B	C	1	2
I.	VENITURI OPERATIONALE	01	0	0
1.	Venituri din impozite, taxe, contribuții de asigurări și alte venituri ale bugetelor (ct. 7300100+7300200+7310100+7310200+7320100+7330000+7340000+7350100+7350200+7350300+7350400+7350500+7350600+7360100+7390000+7450100+7450200+7450300+7450400+7450500+7450700+7450900+7460100+7460200+7460300+7460900)	02	178.349.588	165.677.380
2.	Venituri din activități economice (ct.7210000+7220000+7510100+7510200+/-7090000)	03	4.184.692	1.627.165
3.	Finanțări, subvenții, transferuri (ct.7510500+7710000+7720100+7720200+7740100+7740200+7750000+7760000+7780000+7790101+7790109)	04	22.958.007	21.520.934
4.	Alte venituri operaționale (ct. 7140000+7180000+7500000+7510300+7510400+7810200+7810300+7810401+7810402+7770000)	05	10.308.463	10.220.685
	TOTAL VENITURI OPERAȚIONALE (rd.02+03+04+05)	06	215.800.750	199.046.164
II.	CHELTUIELI OPERAȚIONALE	07	0	0
1.	Salariile și contribuțiile sociale aferente angajaților (ct. 6410000+6420000+6450100+6450200+6450300+6450400+6450500+6450600+6450700+6450800+6460000+6470000)	08	46.189.410	20.542.270
2.	Subvenții și transferuri (ct. 6700000+6710000+6720000+6730000+6740000+6750000+6760000+6770000+6780000+6790000)	09	39.898.744	17.846.705
3.	Stocuri, consumabile, lucrări și servicii executate de terți (ct. 6010000+6020100+6020200+6020300+6020400+6020500+6020600+6020700+6020800+6020900+6030000+6060000+6070000+6080000+6090000+6100000+6110000+6120000+6130000+6140000+6220000+6230000+6240100+6240200+6260000+6270000+6280000+6290100)	10	16.722.839	19.180.923
4.	Cheltuieli de capital, amortizări și provizioane (ct. 6290200+6810100+6810200+6810300+6810401+6810402+6820101+6820109+6820200+6890100+6890200)	11	9.304.522	31.428.940
5.	Alte cheltuieli operaționale (6350100+6540000+6580101+6580109)	12	7.113.464	3.901.063
	TOTAL CHELTUIELI OPERAȚIONALE (rd.08+09+10+11+12)	13	119.228.979	92.899.901
III.	REZULTATUL DIN ACTIVITATEA OPERAȚIONALĂ	14	0	0
	- EXCEDENT (rd.06- rd.13)	15	96.571.771	106.146.263

	- DEFICIT (rd.13- rd.06)	16	0	0
IV.	VENITURI FINANCIARE (ct. 7630000+7640000+7650100+7650200+7660000+7670000+7680000+7690000+7860300+7860400)	17	439.456	639.267
V.	CHELTUIELI FINANCIARE (ct. 6630000+6640000+6650100+6650200+6660000+6670000+6680000+6690000+6860300+6860400+6860800)	18	607.402	3.747.066
VI.	REZULTATUL DIN ACTIVITATEA FINANCIARĂ	19	0	0
	- EXCEDENT (rd.17- rd.18)	20	0	0
	- DEFICIT (rd.18- rd.17)	21	167.946	3.107.799
VII.	REZULTATUL DIN ACTIVITATEA CURENTĂ	22	0	0
	- EXCEDENT (rd.15+20-16-21)	23	96.403.825	103.038.464
	- DEFICIT (rd.16+21-15-20)	24	0	0
VIII.	VENITURI EXTRAORDINARE (ct.7910000)	25	0	0
IX.	CHELTUIELI EXTRAORDINARE (ct.6900000+6910000)	26	337.158	394.105
X.	REZULTATUL DIN ACTIVITATEA EXTRAORDINARĂ	27	0	0
	- EXCEDENT (rd.25-rd.26)	28	0	0
	- DEFICIT (rd.26-rd.25)	29	337.158	394.105
XI.	REZULTATUL PATRIMONIAL AL EXERCITIULUI (BRUT)	29.1	0	0
	- EXCEDENT (rd. 23+28-24-29)	29.2	96.066.667	102.644.359
	- DEFICIT (rd. 24+29-23-28)	29.3	0	0
	Cheltuieli cu impozitul pe profit (din ct. 6350200)	29.4	0	0
XII.	REZULTATUL PATRIMONIAL AL EXERCITIULUI (NET)	30	0	0
	- EXCEDENT (rd. 29.2 - rd.29.4)	31	96.066.667	102.644.359
	- DEFICIT (rd. 29.3 + rd.29.4)	32	0	0

eXpert Bugetar (c) Adi-Com SOFT 2019

CONDUCĂTORUL INSTITUȚIEI,
Gheorghe FALCĂ



DIRECTOR EXECUTIV,
Claudia GROZAVU

ȘEF SERVICIUL BUGET,
Olimpia STOICA

CONTUL DE REZULTAT PATRIMONIAL

31.03.2019

BUGET LOCAL

cod 02

- lei-

Nr. Crt.	DENUMIREA INDICATORULUI	Cod rând	An precedent	An curent
A	B	C	1	2
I.	VENITURI OPERATIONALE	01	0	0
1.	Venituri din impozite, taxe, contribuții de asigurări și alte venituri ale bugetelor (ct. 7300100+7300200+7310100+7310200+7320100+7330000+7340000+7350100+7350200+7350300+7350400+7350500+7350600+7360100+7390000+7450100+7450200+7450300+7450400+7450500+7450700+7450900+7460100+7460200+7460300+7460900)	02	178.349.588	165.677.380
2.	Venituri din activități economice (ct.7210000+7220000+7510100+7510200+/-7090000)	03	2.302.470	53.069
3.	Finanțări, subvenții, transferuri (ct.7510500+7710000+7720100+7720200+7740100+7740200+7750000+7760000+7780000+7790101+7790109)	04	12.720.233	12.956.178
4.	Alte venituri operaționale (ct. 7140000+7180000+7500000+7510300+7510400+7810200+7810300+7810401+7810402+7770000)	05	10.086.773	10.148.945
	TOTAL VENITURI OPERAȚIONALE (rd.02+03+04+05)	06	203.459.064	188.835.572
II.	CHELTUIELI OPERAȚIONALE	07	0	0
1.	Salariile și contribuțiile sociale aferente angajaților (ct. 6410000+6420000+6450100+6450200+6450300+6450400+6450500+6450600+6450700+6450800+6460000+6470000)	08	13.729.834	16.192.359
2.	Subvenții și transferuri (ct. 6700000+6710000+6720000+6730000+6740000+6750000+6760000+6770000+6780000+6790000)	09	39.116.462	17.846.705
3.	Stocuri, consumabile, lucrări și servicii executate de terți (ct. 6010000+6020100+6020200+6020300+6020400+6020500+6020600+6020700+6020800+6020900+6030000+6060000+6070000+6080000+6090000+6100000+6110000+6120000+6130000+6140000+6220000+6230000+6240100+6240200+6260000+6270000+6280000+6290100)	10	14.205.653	15.960.605
4.	Cheltuieli de capital, amortizări și provizioane (ct. 6290200+6810100+6810200+6810300+6810401+6810402+6820101+6820109+6820200+6890100+6890200)	11	9.117.617	31.203.358
5.	Alte cheltuieli operaționale (6350100+6540000+6580101+6580109)	12	7.080.552	3.848.513
	TOTAL CHELTUIELI OPERAȚIONALE (rd.08+09+10+11+12)	13	83.250.118	85.051.540
III.	REZULTATUL DIN ACTIVITATEA OPERAȚIONALĂ	14	0	0
	- EXCEDENT (rd.06- rd.13)	15	120.208.946	103.784.032

	- DEFICIT (rd.13- rd.06)	16	0	0
IV.	VENITURI FINANCIARE (ct. 7630000+7640000+7650100+7650200+7660000+7670000+7680000+7690000+7860300+7860400)	17	438.996	634.281
V.	CHELTUIELI FINANCIARE (ct. 6630000+6640000+6650100+6650200+6660000+6670000+6680000+6690000+6860300+6860400+6860800)	18	606.216	3.745.665
VI.	REZULTATUL DIN ACTIVITATEA FINANCIARĂ	19	0	0
	- EXCEDENT (rd.17- rd.18)	20	0	0
	- DEFICIT (rd.18- rd.17)	21	167.220	3.111.384
VII.	REZULTATUL DIN ACTIVITATEA CURENTĂ	22	0	0
	- EXCEDENT (rd.15+20-16-21)	23	120.041.726	100.672.648
	- DEFICIT (rd.16+21-15-20)	24	0	0
VIII.	VENITURI EXTRAORDINARE (ct.7910000)	25	0	0
IX.	CHELTUIELI EXTRAORDINARE (ct.6900000+6910000)	26	337.158	394.105
X.	REZULTATUL DIN ACTIVITATEA EXTRAORDINARĂ	27	0	0
	- EXCEDENT (rd.25-rd.26)	28	0	0
	- DEFICIT (rd.26-rd.25)	29	337.158	394.105
XI.	REZULTATUL PATRIMONIAL AL EXERCITIULUI (BRUT)	29.1	0	0
	- EXCEDENT (rd. 23+28-24-29)	29.2	119.704.568	100.278.543
	- DEFICIT (rd. 24+29-23-28)	29.3	0	0
	Cheltuieli cu impozitul pe profit (din ct. 6350200)	29.4	0	0
XII.	REZULTATUL PATRIMONIAL AL EXERCITIULUI (NET)	30	0	0
	- EXCEDENT (rd. 29.2 - rd.29.4)	31	119.704.568	100.278.543
	- DEFICIT (rd. 29.3 + rd.29.4)	32	0	0

eXpert Bugetar (c) Adi-Com SOFT 2019

CONDUCĂTORUL INSTITUȚIEI,
Gheorghe FALCĂ



DIRECTOR EXECUTIV,
Claudia GROZAVU

ȘEF SERVICIUL BUGEȚ,
Olimpia STOICA

CONTUL DE REZULTAT PATRIMONIAL

31.03.2019

FD **NERAMBURSABILE**

cod 02

- lei-

Nr. Crt.	DENUMIREA INDICATORULUI	Cod rând	An precedent	An curent
A	B	C	1	2
I.	VENITURI OPERATIONALE	01	0	0
1.	Venituri din impozite, taxe, contribuții de asigurări și alte venituri ale bugetelor (ct. 7300100+7300200+7310100+7310200+7320100+7330000+7340000+7350100+7350200+7350300+7350400+7350500+7350600+7360100+7390000+7450100+7450200+7450300+7450400+7450500+7450700+7450900+7460100+7460200+7460300+7460900)	02	0	0
2.	Venituri din activități economice (ct.7210000+7220000+7510100+7510200+/-7090000)	03	0	0
3.	Finanțări, subvenții, transferuri (ct.7510500+7710000+7720100+7720200+7740100+7740200+7750000+7760000+7780000+7790101+7790109)	04	2.383	328.572
4.	Alte venituri operaționale (ct. 7140000+7180000+7500000+7510300+7510400+7810200+7810300+7810401+7810402+7770000)	05	0	0
	TOTAL VENITURI OPERAȚIONALE (rd.02+03+04+05)	06	2.383	328.572
II.	CHELTUIELI OPERAȚIONALE	07	0	0
1.	Salariile și contribuțiile sociale aferente angajaților (ct. 6410000+6420000+6450100+6450200+6450300+6450400+6450500+6450600+6450700+6450800+6460000+6470000)	08	14.875	5.269
2.	Subvenții și transferuri (ct. 6700000+6710000+6720000+6730000+6740000+6750000+6760000+6770000+6780000+6790000)	09	0	0
3.	Stocuri, consumabile, lucrări și servicii executate de terți (ct. 6010000+6020100+6020200+6020300+6020400+6020500+6020600+6020700+6020800+6020900+6030000+6060000+6070000+6080000+6090000+6100000+6110000+6120000+6130000+6140000+6220000+6230000+6240100+6240200+6260000+6270000+6280000+6290100)	10	65.822	168.202
4.	Cheltuieli de capital, amortizări și provizioane (ct. 6290200+6810100+6810200+6810300+6810401+6810402+6820101+6820109+6820200+6890100+6890200)	11	33.604	33.776
5.	Alte cheltuieli operaționale (6350100+6540000+6580101+6580109)	12	0	0
	TOTAL CHELTUIELI OPERAȚIONALE (rd.08+09+10+11+12)	13	114.301	207.247
III.	REZULTATUL DIN ACTIVITATEA OPERAȚIONALĂ	14	0	0
	- EXCEDENT (rd.06- rd.13)	15	0	121.325

	- DEFICIT (rd.13- rd.06)	16	111.918	0
IV.	VENITURI FINANCIARE (ct. 7630000+7640000+7650100+7650200+7660000+7670000+768 0000+7690000+7860300+7860400)	17	450	4.986
V.	CHELTUIELI FINANCIARE (ct. 6630000+6640000+6650100+6650200+6660000+6670000+ 6680000+6690000+6860300+6860400+6860800)	18	1.186	1.376
VI.	REZULTATUL DIN ACTIVITATEA FINANCIARĂ	19	0	0
	- EXCEDENT (rd.17- rd.18)	20	0	3.610
	- DEFICIT (rd.18- rd.17)	21	736	0
VII.	REZULTATUL DIN ACTIVITATEA CURENTĂ	22	0	0
	- EXCEDENT (rd.15+20-16-21)	23	0	124.935
	- DEFICIT (rd.16+21-15-20)	24	112.654	0
VIII.	VENITURI EXTRAORDINARE (ct.7910000)	25	0	0
IX.	CHELTUIELI EXTRAORDINARE (ct.6900000+6910000)	26	0	0
X.	REZULTATUL DIN ACTIVITATEA EXTRAORDINARĂ	27	0	0
	- EXCEDENT (rd.25-rd.26)	28	0	0
	- DEFICIT (rd.26-rd.25)	29	0	0
XI.	REZULTATUL PATRIMONIAL AL EXERCITIULUI (BRUT)	29.1	0	0
	- EXCEDENT (rd. 23+28-24-29)	29.2	0	124.935
	- DEFICIT (rd. 24+29-23-28)	29.3	112.654	0
	Cheltuieli cu impozitul pe profit (din ct. 6350200)	29.4	0	0
XII.	REZULTATUL PATRIMONIAL AL EXERCITIULUI (NET)	30	0	0
	- EXCEDENT (rd. 29.2 - rd.29.4)	31	0	124.935
	- DEFICIT (rd. 29.3 + rd.29.4)	32	112.654	0

eXpert Bugetar (c) Adi-Com SOFT 2019

CONDUCĂTORUL INSTITUȚIEI,
Gheorghe FALCĂEȘ



DIRECTOR EXECUTIV,
Claudia GROZAVU

ȘEF SERVICIUL BUGEȚ,
Olimpia STOICA

CONTUL DE REZULTAT PATRIMONIAL

31.03.2019

VENITURI PROPRII

cod 02

- lei-

Nr. Crt.	DENUMIREA INDICATORULUI	Cod rând	An precedent	An curent
A	B	C	1	2
I.	VENITURI OPERATIONALE	01	0	0
1.	Venituri din impozite, taxe, contribuții de asigurări și alte venituri ale bugetelor (ct. 7300100+7300200+7310100+7310200+7320100+7330000+7340000+7350100+7350200+7350300+7350400+7350500+7350600+7360100+7390000+7450100+7450200+7450300+7450400+7450500+7450700+7450900+7460100+7460200+7460300+7460900)	02	0	0
2.	Venituri din activități economice (ct.7210000+7220000+7510100+7510200+/-7090000)	03	1.882.222	1.574.096
3.	Finanțări, subvenții, transferuri (ct.7510500+7710000+7720100+7720200+7740100+7740200+7750000+7760000+7780000+7790101+7790109)	04	10.235.391	8.236.184
4.	Alte venituri operaționale (ct. 7140000+7180000+7500000+7510300+7510400+7810200+7810300+7810401+7810402+7770000)	05	221.690	71.740
	TOTAL VENITURI OPERAȚIONALE (rd.02+03+04+05)	06	12.339.303	9.882.020
II.	CHELTUIELI OPERAȚIONALE	07	0	0
1.	Salariile și contribuțiile sociale aferente angajaților (ct. 6410000+6420000+6450100+6450200+6450300+6450400+6450500+6450600+6450700+6450800+6460000+6470000)	08	3.621.871	4.344.642
2.	Subvenții și transferuri (ct. 6700000+6710000+6720000+6730000+6740000+6750000+6760000+6770000+6780000+6790000)	09	400.000	0
3.	Stocuri, consumabile, lucrări și servicii executate de terți (ct. 6010000+6020100+6020200+6020300+6020400+6020500+6020600+6020700+6020800+6020900+6030000+6060000+6070000+6080000+6090000+6100000+6110000+6120000+6130000+6140000+6220000+6230000+6240100+6240200+6260000+6270000+6280000+6290100)	10	2.451.364	3.052.116
4.	Cheltuieli de capital, amortizări și provizioane (ct. 6290200+6810100+6810200+6810300+6810401+6810402+6820101+6820109+6820200+6890100+6890200)	11	119.945	128.962
5.	Alte cheltuieli operaționale (6350100+6540000+6580101+6580109)	12	32.912	52.550
	TOTAL CHELTUIELI OPERAȚIONALE (rd.08+09+10+11+12)	13	6.626.092	7.578.270
III.	REZULTATUL DIN ACTIVITATEA OPERAȚIONALĂ	14	0	0
	- EXCEDENT (rd.06- rd.13)	15	5.713.211	2.303.750

	- DEFICIT (rd.13- rd.06)	16	0	0
IV.	VENITURI FINANCIARE (ct. 7630000+7640000+7650100+7650200+7660000+7670000+7680000+7690000+7860300+7860400)	17	10	0
V.	CHELTUIELI FINANCIARE (ct. 6630000+6640000+6650100+6650200+6660000+6670000+6680000+6690000+6860300+6860400+6860800)	18	0	25
VI.	REZULTATUL DIN ACTIVITATEA FINANCIARĂ	19	0	0
	- EXCEDENT (rd.17- rd.18)	20	10	0
	- DEFICIT (rd.18- rd.17)	21	0	25
VII.	REZULTATUL DIN ACTIVITATEA CURENTĂ	22	0	0
	- EXCEDENT (rd.15+20-16-21)	23	5.713.221	2.303.725
	- DEFICIT (rd.16+21-15-20)	24	0	0
VIII.	VENITURI EXTRAORDINARE (ct.7910000)	25	0	0
IX.	CHELTUIELI EXTRAORDINARE (ct.6900000+6910000)	26	0	0
X.	REZULTATUL DIN ACTIVITATEA EXTRAORDINARĂ	27	0	0
	- EXCEDENT (rd.25-rd.26)	28	0	0
	- DEFICIT (rd.26-rd.25)	29	0	0
XI.	REZULTATUL PATRIMONIAL AL EXERCITIULUI (BRUT)	29.1	0	0
	- EXCEDENT (rd. 23+28-24-29)	29.2	5.713.221	2.303.725
	- DEFICIT (rd. 24+29-23-28)	29.3	0	0
	Cheltuieli cu impozitul pe profit (din ct. 6350200)	29.4	0	0
XII.	REZULTATUL PATRIMONIAL AL EXERCITIULUI (NET)	30	0	0
	- EXCEDENT (rd. 29.2 - rd.29.4)	31	5.713.221	2.303.725
	- DEFICIT (rd. 29.3 + rd.29.4)	32	0	0

eXpert Bugetar (c) Adi-Com SOFT 2019

CONDUCĂTORUL INSTITUȚIEI,
Gheorghe FALCĂ



DIRECTOR EXECUTIV,
Claudia GROZAVU

ȘEF SERVICIUL BUGET,
Olimpia STOICA

CONTUL DE REZULTAT PATRIMONIAL

31.03.2019

BUGET DE STAT

cod 02


- lei-

Nr. Crt.	DENUMIREA INDICATORULUI	Cod rând	An precedent	An curent
A	B	C	1	2
I.	VENITURI OPERATIONALE	01	0	0
1.	Venituri din impozite, taxe, contribuții de asigurări și alte venituri ale bugetelor (ct. 7300100+7300200+7310100+7310200+7320100+7330000+7340000+7350100+7350200+7350300+7350400+7350500+7350600+7360100+7390000+7450100+7450200+7450300+7450400+7450500+7450700+7450900+7460100+7460200+7460300+7460900)	02	0	0
2.	Venituri din activități economice (ct.7210000+7220000+7510100+7510200+/-7090000)	03	0	0
3.	Finanțări, subvenții, transferuri (ct.7510500+7710000+7720100+7720200+7740100+7740200+7750000+7760000+7780000+7790101+7790109)	04	0	0
4.	Alte venituri operaționale (ct. 7140000+7180000+7500000+7510300+7510400+7810200+7810300+7810401+7810402+7770000)	05	0	0
	TOTAL VENITURI OPERAȚIONALE (rd.02+03+04+05)	06	0	0
II.	CHELTUIELI OPERAȚIONALE	07	0	0
1.	Salariile și contribuțiile sociale aferente angajaților (ct. 6410000+6420000+6450100+6450200+6450300+6450400+6450500+6450600+6450700+6450800+6460000+6470000)	08	28.822.830	0
2.	Subvenții și transferuri (ct. 6700000+6710000+6720000+6730000+6740000+6750000+6760000+6770000+6780000+6790000)	09	382.282	0
3.	Stocuri, consumabile, lucrări și servicii executate de terți (ct. 6010000+6020100+6020200+6020300+6020400+6020500+6020600+6020700+6020800+6020900+6030000+6060000+6070000+6080000+6090000+6100000+6110000+6120000+6130000+6140000+6220000+6230000+6240100+6240200+6260000+6270000+6280000+6290100)	10	0	0
4.	Cheltuieli de capital, amortizări și provizioane (ct. 6290200+6810100+6810200+6810300+6810401+6810402+6820101+6820109+6820200+6890100+6890200)	11	2.608	0
5.	Alte cheltuieli operaționale (6350100+6540000+6580101+6580109)	12	0	0
	TOTAL CHELTUIELI OPERAȚIONALE (rd.08+09+10+11+12)	13	29.207.720	0
III.	REZULTATUL DIN ACTIVITATEA OPERAȚIONALĂ	14	0	0
	- EXCEDENT (rd.06- rd.13)	15	0	0

	- DEFICIT (rd.13- rd.06)	16	29.207.720	0
IV.	VENITURI FINANCIARE (ct. 7630000+7640000+7650100+7650200+7660000+7670000+768 0000+7690000+7860300+7860400)	17	0	0
V.	CHELTUIELI FINANCIARE (ct. 6630000+6640000+6650100+6650200+6660000+6670000+ 6680000+6690000+6860300+6860400+6860800)	18	0	0
VI.	REZULTATUL DIN ACTIVITATEA FINANCIARĂ	19	0	0
	- EXCEDENT (rd.17- rd.18)	20	0	0
	- DEFICIT (rd.18- rd.17)	21	0	0
VII.	REZULTATUL DIN ACTIVITATEA CURENTĂ	22	0	0
	- EXCEDENT (rd.15+20-16-21)	23	0	0
	- DEFICIT (rd.16+21-15-20)	24	29.207.720	0
VIII.	VENITURI EXTRAORDINARE (ct.7910000)	25	0	0
IX.	CHELTUIELI EXTRAORDINARE (ct.6900000+6910000)	26	0	0
X.	REZULTATUL DIN ACTIVITATEA EXTRAORDINARĂ	27	0	0
	- EXCEDENT (rd.25-rd.26)	28	0	0
	- DEFICIT (rd.26-rd.25)	29	0	0
XI.	REZULTATUL PATRIMONIAL AL EXERCIȚIULUI (BRUT)	29.1	0	0
	- EXCEDENT (rd. 23+28-24-29)	29.2	0	0
	- DEFICIT (rd. 24+29-23-28)	29.3	29.207.720	0
	Cheltuieli cu impozitul pe profit (din ct. 6350200)	29.4	0	0
XII.	REZULTATUL PATRIMONIAL AL EXERCIȚIULUI (NET)	30	0	0
	- EXCEDENT (rd. 29.2 - rd.29.4)	31	0	0
	- DEFICIT (rd. 29.3 + rd.29.4)	32	29.207.720	0

eXpert Bugetar (c) Adi-Com SOFT 2019

CONDUCĂTORUL INSTITUȚIEI,
Gheorghe FALCĂ



DIRECTOR EXECUTIV,
Claudia GROZAVU

ȘEF SERVICIUL BUGET,
Olimpia STOICA

CONTUL DE REZULTAT PATRIMONIAL

31.03.2019

CREDITE EXTERNE

cod 02

- lei-

Nr. Crt.	DENUMIREA INDICATORULUI	Cod rând	An precedent	An curent
A	B	C	1	2
I.	VENITURI OPERATIONALE	01	0	0
1.	Venituri din impozite, taxe, contribuții de asigurări și alte venituri ale bugetelor (ct. 7300100+7300200+7310100+7310200+7320100+7330000+7340000+7350100+7350200+7350300+7350400+7350500+7350600+7360100+7390000+7450100+7450200+7450300+7450400+7450500+7450700+7450900+7460100+7460200+7460300+7460900)	02	0	0
2.	Venituri din activități economice (ct.7210000+7220000+7510100+7510200+/-7090000)	03	0	0
3.	Finanțări, subvenții, transferuri (ct.7510500+7710000+7720100+7720200+7740100+7740200+7750000+7760000+7780000+7790101+7790109)	04	0	0
4.	Alte venituri operaționale (ct. 7140000+7180000+7500000+7510300+7510400+7810200+7810300+7810401+7810402+7770000)	05	0	0
	TOTAL VENITURI OPERAȚIONALE (rd.02+03+04+05)	06	0	0
II.	CHELTUIELI OPERAȚIONALE	07	0	0
1.	Salariile și contribuțiile sociale aferente angajaților (ct. 6410000+6420000+6450100+6450200+6450300+6450400+6450500+6450600+6450700+6450800+6460000+6470000)	08	0	0
2.	Subvenții și transferuri (ct. 6700000+6710000+6720000+6730000+6740000+6750000+6760000+6770000+6780000+6790000)	09	0	0
3.	Stocuri, consumabile, lucrări și servicii executate de terți (ct. 6010000+6020100+6020200+6020300+6020400+6020500+6020600+6020700+6020800+6020900+6030000+6060000+6070000+6080000+6090000+6100000+6110000+6120000+6130000+6140000+6220000+6230000+6240100+6240200+6260000+6270000+6280000+6290100)	10	0	0
4.	Cheltuieli de capital, amortizări și provizioane (ct. 6290200+6810100+6810200+6810300+6810401+6810402+6820101+6820109+6820200+6890100+6890200)	11	30.748	62.844
5.	Alte cheltuieli operaționale (6350100+6540000+6580101+6580109)	12	0	0
	TOTAL CHELTUIELI OPERAȚIONALE (rd.08+09+10+11+12)	13	30.748	62.844
III.	REZULTATUL DIN ACTIVITATEA OPERAȚIONALĂ	14	0	0
	- EXCEDENT (rd.06- rd.13)	15	0	0

	- DEFICIT (rd.13- rd.06)	16	30.748	62.844
IV.	VENITURI FINANCIARE (ct. 7630000+7640000+7650100+7650200+7660000+7670000+7680000+7690000+7860300+7860400)	17	0	0
V.	CHELTUIELI FINANCIARE (ct. 6630000+6640000+6650100+6650200+6660000+6670000+6680000+6690000+6860300+6860400+6860800)	18	0	0
VI.	REZULTATUL DIN ACTIVITATEA FINANCIARĂ	19	0	0
	- EXCEDENT (rd.17- rd.18)	20	0	0
	- DEFICIT (rd.18- rd.17)	21	0	0
VII.	REZULTATUL DIN ACTIVITATEA CURENTĂ	22	0	0
	- EXCEDENT (rd.15+20-16-21)	23	0	0
	- DEFICIT (rd.16+21-15-20)	24	30.748	62.844
VIII.	VENITURI EXTRAORDINARE (ct.7910000)	25	0	0
IX.	CHELTUIELI EXTRAORDINARE (ct.6900000+6910000)	26	0	0
X.	REZULTATUL DIN ACTIVITATEA EXTRAORDINARĂ	27	0	0
	- EXCEDENT (rd.25-rd.26)	28	0	0
	- DEFICIT (rd.26-rd.25)	29	0	0
XI.	REZULTATUL PATRIMONIAL AL EXERCIȚIULUI (BRUT)	29.1	0	0
	- EXCEDENT (rd. 23+28-24-29)	29.2	0	0
	- DEFICIT (rd. 24+29-23-28)	29.3	30.748	62.844
	Cheltuieli cu impozitul pe profit (din ct. 6350200)	29.4	0	0
XII.	REZULTATUL PATRIMONIAL AL EXERCIȚIULUI (NET)	30	0	0
	- EXCEDENT (rd. 29.2 - rd.29.4)	31	0	0
	- DEFICIT (rd. 29.3 + rd.29.4)	32	30.748	62.844

eXpert Bugetar (c) Adi-Com SOFT 2019

CONDUCĂTORUL INSTITUȚIEI,
Gheorghe FALCĂ



DIRECTOR EXECUTIV,
Claudia GROZAVU

ȘEF SERVICIUL BUGEȚ,
Olimpia STOICA

CONTUL DE REZULTAT PATRIMONIAL

31.03.2019

cod 02

- lei-

Nr. Crt.	DENUMIREA INDICATORULUI	Cod rând	An precedent	An curent
A	B	C	1	2
I.	VENITURI OPERATIONALE	01	0	0
1.	Venituri din impozite, taxe, contribuții de asigurări și alte venituri ale bugetelor (ct. 7300100+7300200+7310100+7310200+7320100+7330000+7340000+7350100+7350200+7350300+7350400+7350500+7350600+7360100+7390000+7450100+7450200+7450300+7450400+7450500+7450700+7450900+7460100+7460200+7460300+7460900)	02	0	0
2.	Venituri din activități economice (ct.7210000+7220000+7510100+7510200+/-7090000)	03	0	0
3.	Finanțări, subvenții, transferuri (ct.7510500+7710000+7720100+7720200+7740100+7740200+7750000+7760000+7780000+7790101+7790109)	04	0	0
4.	Alte venituri operaționale (ct. 7140000+7180000+7500000+7510300+7510400+7810200+7810300+7810401+7810402+7770000)	05	0	0
	TOTAL VENITURI OPERAȚIONALE (rd.02+03+04+05)	06	0	0
II.	CHELTUIELI OPERAȚIONALE	07	0	0
1.	Salariile și contribuțiile sociale aferente angajaților (ct. 6410000+6420000+6450100+6450200+6450300+6450400+6450500+6450600+6450700+6450800+6460000+6470000)	08	28.822.830	0
2.	Subvenții și transferuri (ct. 6700000+6710000+6720000+6730000+6740000+6750000+6760000+6770000+6780000+6790000)	09	382.282	0
3.	Stocuri, consumabile, lucrări și servicii executate de terți (ct. 6010000+6020100+6020200+6020300+6020400+6020500+6020600+6020700+6020800+6020900+6030000+6060000+6070000+6080000+6090000+6100000+6110000+6120000+6130000+6140000+6220000+6230000+6240100+6240200+6260000+6270000+6280000+6290100)	10	0	0
4.	Cheltuieli de capital, amortizări și provizioane (ct. 6290200+6810100+6810200+6810300+6810401+6810402+6820101+6820109+6820200+6890100+6890200)	11	2.608	0
5.	Alte cheltuieli operaționale (6350100+6540000+6580101+6580109)	12	0	0
	TOTAL CHELTUIELI OPERAȚIONALE (rd.08+09+10+11+12)	13	29.207.720	0
III.	REZULTATUL DIN ACTIVITATEA OPERAȚIONALĂ	14	0	0
	- EXCEDENT (rd.06- rd.13)	15	0	0

	- DEFICIT (rd.13- rd.06)	16	29.207.720	0
IV.	VENITURI FINANCIARE (ct. 7630000+7640000+7650100+7650200+7660000+7670000+7680000+7690000+7860300+7860400)	17	0	0
V.	CHELTUIELI FINANCIARE (ct. 6630000+6640000+6650100+6650200+6660000+6670000+6680000+6690000+6860300+6860400+6860800)	18	0	0
VI.	REZULTATUL DIN ACTIVITATEA FINANCIARĂ	19	0	0
	- EXCEDENT (rd.17- rd.18)	20	0	0
	- DEFICIT (rd.18- rd.17)	21	0	0
VII.	REZULTATUL DIN ACTIVITATEA CURENTĂ	22	0	0
	- EXCEDENT (rd.15+20-16-21)	23	0	0
	- DEFICIT (rd.16+21-15-20)	24	29.207.720	0
VIII.	VENITURI EXTRAORDINARE (ct.7910000)	25	0	0
IX.	CHELTUIELI EXTRAORDINARE (ct.6900000+6910000)	26	0	0
X.	REZULTATUL DIN ACTIVITATEA EXTRAORDINARĂ	27	0	0
	- EXCEDENT (rd.25-rd.26)	28	0	0
	- DEFICIT (rd.26-rd.25)	29	0	0
XI.	REZULTATUL PATRIMONIAL AL EXERCITIULUI (BRUT)	29.1	0	0
	- EXCEDENT (rd. 23+28-24-29)	29.2	0	0
	- DEFICIT (rd. 24+29-23-28)	29.3	29.207.720	0
	Cheltuieli cu impozitul pe profit (din ct. 6350200)	29.4	0	0
XII.	REZULTATUL PATRIMONIAL AL EXERCITIULUI (NET)	30	0	0
	- EXCEDENT (rd. 29.2 - rd.29.4)	31	0	0
	- DEFICIT (rd. 29.3 + rd.29.4)	32	29.207.720	0

SITUATIA FLUXURILOR DE TREZORERIE
31.03.2019

COD	DENUMIRE INDICATORI	Total	Casa ct. 5310101	Buget de stat ct. 5200100/ 7700000	Buget local ct. 5210100/ 7700000	Buget asigurari sociale de stat ct. 5250101+ 5250102/ 7700000	Buget asigurari pentru somal ct. 5740101+ 5740102/ 7700000	Buget Fond national unic de asigurari sociale de sanatate ct. 5710100/ 7700000	Buget Fond pentru mediu ct. 5750100/ 7700000	Buget trezoreria statului ct. 5240100/ 7700000	Buget Instituti publice finantate Integral din venituri propri ct. 5600101/ 7700000	Buget Instituti publice finantate din venituri propri si subventii ct. 5610101/ 7700000	Buget activitati finantate din venituri propri si buget activitati de privatizare ct.5620101/ 7700000	Buget Imprumuturi interne si externe ct. 5130101+ 5140101+ 5160101+ 5170101/ 7700000	Buget fonduri externe nerambur- sabile (sursa D) ct. 5150103/ 7700000	Alte disponibi- litati (ct.5XX)		
0300																		
03002	1. Incasari	148.610,362	25.775.946		106.033.190													
03003	2. Plati	87.806.695	25.238.192		50.032.540													
03003	3. Numerar net din activitatea operationala (rd.02-rd.03)																	
03006	1. Incasari	60.803.667	537.754		56.000.650													
03007	2. Plati	223.986	100		223.886													
03008	3. Numerar net din activitatea de investitii (rd.06-07)		100		5.238.081													
0301		-5.014.195			-5.014.195													
03010	1. Incasari	1.771.162			984.462													
03011	2. Plati	1.881.669			1.881.669													
03012	3. Numerar net din activitatea de finantare (rd.10-rd.11)				-807.207													
03013	IV.CRESTEREA (DESCRESTEREA) NETA DE NUMERAR SI ECHIVALENT DE NUMERAR (rd.04+rd.08+rd.12)	55.678.965	537.754		50.089.248													
03014	V. NUMERAR SI ECHIVALENT DE NUMERAR LA INCEPUTUL ANULUI	171.512.413			168.059.238													
030142	-sume utilizate/transferte din excedentul anului precedent	1.769.992			983.292													
030143	VI.NUMERAR SI ECHIVALENT DE NUMERAR LA SFARSITUL PERIOADEI (rd.13+rd.14+ rd.14.1.-rd.14.2.-rd.14.3)	225.421.386	537.754		217.165.194													



Conducatorul institutiei

Conducatorul compartimentului
Financiar- contabil

Viza trezoreriei



21 MAY 2019




SITUATIA FLUXURILOR DE TREZORERIE

la data de 31.03.2019

Denumirea indicatorului	C	TOTAL	5310101	5310402	5xx	5120102	5120402	5150102	5150202	5290902	5500102	5520000
1. Incasari	02	3.064.560	0	5.582	3.058.978	79.156	10.520	104.425	349.081	2.469.164	46.632	0
2. Plati	03	3.019.780	0	5.575	3.014.205	9.597	9.002	95.305	252.615	2.469.164	178.522	0
3. Numerar net din activitatea operationala	04	44.780	0	7	44.773	69.559	1.518	9.120	96.466	0	-131.890	0
1. Incasari	06	31.578	0	0	31.578	0	0	0	0	31.578	0	0
2. Plati	07	31.578	0	0	31.578	0	0	0	0	31.578	0	0
IV. Cresterea (descresterea) neta de numerar si echivalent de numerar	13	44.780	0	7	44.773	69.559	1.518	9.120	96.466	0	-131.890	0
V. Numerar si echivalent de numerar la inceputul anului	14	878.688	0	0	878.688	6.239	0	49.393	431.078	0	391.978	0
Diferente de curs favorabile	15	2.280	0	0	2.280	0	5	0	2.275	0	0	0
3. Diferente de curs nefavorabile	16	462	0	7	455	0	91	0	364	0	0	0
Numerar si echivalent de numerar la sfirsitul anului	17	925.286	0	0	925.286	75.798	1.432	58.513	529.455	0	260.088	0

DIRECTOR EXECUTIV,
Claudia GROZAVU

CONDUCĂTORUL INSTITUȚIEI,
Gheorghe FALSA



ȘEF SERVICIUL BUCGET,
Olimpia STOICA

DISPONIBIL DIN MIJLOACE CU DESTINATIE SPECIALA

la data de 31.03.2019

cod 05

-lei-

DENUMIREA INDICATORILOR	Nr. rd.	Disponibil la			Plati	Disponibil la sfarsitul perioadei
		inceputul anului	Incasari			
A	B	1	2	3	4=1+2-3	
TOTAL (rd.02 la 15)	01	417.798	46.632	178.522	285.908	
-Sume primite ca donatii si sponsorizari (ct. 5500101, ct. 5500102/analitice distincte)	02	25.820	0	0	25.820	
-Garantii materiale retinute gestionarilor conform Legii nr.22/1969 (ct. 5500101, ct. 5500102/analitice distincte)	03	137.345	6.231	35.865	107.711	
-Sume primite din fondurile de contrapartida constituite potrivit legii (ct. 5500101, ct. 5500102/analitice distincte)	04	0	0	0	0	
-Paza obstesca comunală (ct. 5500101, ct. 5500102/analitice distincte)	05	0	0	0	0	
-Disponibil din fonduri cu destinatie speciala reprezentand alocatia pentru nou-nascuti conform Legii 416/2001 (ct. 5500101, ct. 5500102/analitice distincte)	06	0	0	0	0	
-Disponibil din fonduri cu destinatie speciala reprezentand sprijin producatorilor agricoli conform O.U.G nr. 72/2003 (ct. 5500101, ct. 5500102/analitice distincte)	07	0	0	0	0	
-Sume primite din credite externe contractate de stat pentru finantarea Programului de pietruire a drumurilor comunale (ct. 5500101, ct. 5500102/analitice distincte)	08	0	0	0	0	
-Sume primite din fondul de tezaur	09	X	X	X	X	
-Sume primite din rezultatul executiei bugetare din anii precedenti (ct. 5500101, ct. 5500102/analitice distincte)	10	0	0	0	0	
Alte disponibilitati cu destinatie speciala (ct. 5500101, ct. 5500102/analitice distincte)	11	254.633	40.401	142.657	152.377	
Disponibil din sume alocate din venituri din privatizare conform O.G. nr. 31/2007 (ct. 5500101, ct. 5500102/analitice distincte)	12	0	0	0	0	
- Ajutor financiar in echivalent a 100 euro acordat cadrelor didactice din invatamantul preuniversitar (ct. 5500101, ct. 5500102/analitice distincte)	13	0	0	0	0	

Disponibil din cofinanțarea de la bugetul de stat (ct. 5500101, ct. 5500102/analitice distincte)	14	0	0	0	0
Disponibil al instituțiilor publice finanțate integral de la bugetul local, din sume indisponibilizate pe baza de titluri executorii (ct. 5500101, ct. 5500102/analitice distincte)	15	0	0	0	0

eXpert Bugetar (c) Adi-Com SOFT 2019

CONDUCĂTORUL INSTITUȚIEI,

Gheorghe FALCĂ



DIRECTOR EXECUTIV,

Claudia GHOZAVU

ȘEF SERVICIULUI BUGET,

Olim pla STOICA

SITUAȚIA PLĂȚILOR EFECTUATE ȘI A SUMELOR DECLARATE PENTRU COTA-PARTE AFERENTA

CHELTUIELILOR FINANTATE DIN FEN POSTADERARE

Denumirea programului cu finantare UE/fati donatori	Cod rand	Plăți efectuate în anul curent de la titlul 56 și 58	din care:		Suma în curs de solicitare la rambursare în anul curent afere nt che ltuielilor efectuate în anul curent	Suma solicitate la rambursare afere nt che ltuielilor efectuate în anul curent	Suma solicitate la rambursare afere nt che ltuielilor efectuate în anul curent	Suma solicitate la rambursare afere nt che ltuielilor efectuate în anul curent	Suma de autoritate de management afere nt che ltuielilor efectuate în anul curent	Suma de autoritate de management afere nt che ltuielilor efectuate în anul curent	Prefinan dedusa din sume solicitate la rambursare afere nt che ltuielilor efectuate în anul curent	Prefinan dedusa din sume solicitate la rambursare afere nt che ltuielilor efectuate în anul curent	Suma rezultate din nereguli afere nt che ltuielilor efectuate in anii anterio ri	Suma rezultate din nereguli afere nt che ltuielilor efectuate in anii anterio ri	din care: Suma rezultate din nereguli deduse din sume solicitate la rambursare afere nt che ltuielilor efectuate in anul curent	
			Plăți efectuate pentru cota-parte FEN (alineat 02)	Suma solicitate la rambursare afere nt che ltuielilor efectuate în anul curent												
Programul de cooperare elvetiano-roman vizand reducerea disparitatilor economice si sociale din cadrul Uniunii Europene extinse (56.25)	21	796.458	675.449	675.449	2.881.516	0	0	2.877.383	0	93.699	0	0	0	0	0	0
Programe din Fondul European de Dezvoltare Regională (FEDR) (58.01)	32	96.984	82.437	82.437	0	0	0	0	0	0	0	0	0	0	0	0
Programe din Fondul Social European (FSE) (58.02)	33	248.639	211.343	211.343	0	211.343	211.343	0	0	0	0	0	0	0	0	0
Total (cod 01 la 39.6)	40	1.142.081	969.229	757.886	2.881.516	211.343	211.343	2.877.383	0	93.699	0	0	0	0	0	0

DIRECTOR EXECUTIV,
Claudia GROZAVU

CONDUCĂTORUL ÎNSUȘIT
Georgina FALCA
MUNICIPIUL
ARAD
ROMANIA

ȘEF SERVICIUL BUGEȚ,
Olimpia STOICA

SITUATIA PLATILOR EFECTUATE LA TITLUL 56 PROECTE CU FINANTARE DIN FONDURI EXTERNE NERAMBRUSABILE (FEN) POSTADERARE

Denumirea indicatorilor	Cod rand	01 - Buget de stat	02 - Buget local	03 - Buget asigurărilor sociale de stat	04 - Buget asigurărilor pentru somaj	05 - Buget fondului național unic de asigurări sociale de sănătate	15 - Buget instituțiilor publice și activităților finanțate integral din venituri proprii	08 - Buget fondurilor externe nerambursabile	06 - Buget creditelor externe	07 - Buget creditelor interne	77 - Buget instituțiilor publice și activităților finanțate integral din venituri proprii	77 - Buget instituțiilor publice și activităților finanțate integral din venituri proprii
1 Total plată (titlu VIII cod 56 + titlu X cod 56)	001	0	1.142.081	0	0	0	0	0	0	0	0	0
2 Total plată (titlu VIII cod 56 rd 3 la rd 10)	002	0	788.459	0	0	0	0	0	0	0	0	0
10 Active nefinanciare (titlu XIII)	010	0	788.459	0	0	0	0	0	0	0	0	0
11 Total plată (titlu X cod 56)	011	0	345.823	0	0	0	0	0	0	0	0	0
13 Bunuri și servicii *(titlu II)	013	0	324.581	0	0	0	0	0	0	0	0	0
19 Active nefinanciare (titlu XIII)	019	0	21.062	0	0	0	0	0	0	0	0	0

DIRECTOR EXECUTIV,

Claudia GROZAVU

CONDUCĂTORUL INSTITUȚIEI,

Gheorghe FALCĂ



ȘEF SERVICIUL BUGET,

Olimpia STOICA


SITUATIA UNOR INDICATORI REFERITORI LA PROTECTIA COPILULUI

SI A PERSOANELOR CU HANDICAP LA DATA DE 31 martie 2019

Denumire	Cod rd.	Numar
Copii aflati in familii substitutive	001	0
Copii protejati in:	002	0
Centre de plasament	003	0
Centre de primire a copilului in regim de urgenta	004	0
Centre maternale	005	0
Persoane cu handicap institutionalizate in unitati de protectie speciala a persoanelor cu handicap	006	0
Asistenti personali pentru persoanele cu handicap	007	442
Indemnizatii lunare acordate persoanelor cu handicap grav	008	1.047

DIRECTOR EXECUTIV,

Claudia GROZAVU

CONDUCĂTORUL INSTITUȚIEI, ...
Gheorghe FALCAȘEF SERVICIUL BUGEȚ,
Olimpia STOICA

Handwritten signature in blue ink of Olimpia Stoica.

II.

Sinteza plăților restante și arieratelor la data de **31.03.2019**.....

- lei -

Nr. rd.	Explicație	Plăți restante		Plăți restante aferente programelor naționale		Plăți restante aferente fondurilor externe nerambursabile postaderare*****)		Plăți restante aferente fondurilor externe nerambursabile preaderare (sursa 08/D)	
		total**)	din care arierate ***)	total	din care arierate	total	din care arierate	total	din care arierate
	0	1	1.1	2	2.1	3	3.1	4	4.1
1	sold la finele lunii precedente	8.676	0	0	0	0	0	0	0
2	sold la finele perioadei	0	0	0	0	0	0	0	0
3	% diminuare arierate luna raportare ****) (rd3=1-rd2/rd1)	x		x	x	x	x	x	x

eXpert Bugetar (c) Adi-Com SOFT 2019

*) Se completează cu următoarele coduri:

40 - pentru total plăți restante;

42 - pentru plăți restante din bugetele locale (secțiune funcționare, secțiune dezvoltare);

46 - pentru plăți restante din credite externe (secțiune dezvoltare);

47 - pentru plăți restante din credite interne (secțiune dezvoltare);

48 - pentru plăți restante din fonduri externe nerambursabile;

51 - pentru plăți restante ale instituțiilor publice finanțate integral din venituri proprii (secțiune funcționare, secțiune dezvoltare)

53 - pentru plăți restante ale instituțiilor publice finanțate parțial din venituri proprii (secțiune funcționare, secțiune dezvoltare);

54 - pentru plăți restante ale activităților finanțate integral din venituri proprii

**) Sumele vor corespunde cu rd. 1 din anexa 30b

***) Sumele vor corespunde cu rd. 4 + 5 + 6 din anexa 30b

****) Rd. 3 se completează numai pentru cod 51. Pentru îndeplinirea condiției prevăzute la art. 49 alin. (13⁸) din Legea nr. 273/2006 privind finanțele publice locale, cu modificările și completările ulterioare, procentul calculat la rd. 3 coloana 1.1 trebuie să fie mai mare de 3%.

*****) Se vor cuprinde plățile restante care se suportă din bugetul local sau din bugetele instituțiilor publice finanțate integral sau parțial din venituri proprii de subordonare locală, de la titlul de cheltuieli bugetare 56 "Proiecte cu finanțare din fonduri externe nerambursabile (FEN) postaderare" și titlul 58 "Proiecte cu finanțare din fonduri externe nerambursabile aferente cadrului financiar 2014-2020" cu excepția celor de la sursa 08/D.

CONDUCĂTORUL INSTITUȚIEI
Gheorghe FALCĂUDIRECTOR EXECUTIV,
Cristina GROZAVUȘEF SERVICIUL BUGEȚ,
Olimpia STOICA

II. Sinteza plăților restante și arieratelor la data de **31.03.2019**.....

- lei -

Nr. rd.	Explicație	Plăți restante		Plăți restante aferente programelor naționale		Plăți restante aferente fondurilor externe nerambursabile postaderare*****		Plăți restante aferente fondurilor externe nerambursabile preaderare (sursa 08/D)	
		total**)	din care: arierate ***)	total	din care: arierate	total	din care: arierate	total	din care: arierate
	0	1	1.1	2	2.1	3	3.1	4	4.1
1	sold la finele lunii precedente	8.676	0	0	0	0	0	0	0
2	sold la finele perioadei	0	0	0	0	0	0	0	0
3	% diminuare arierate luna raportare ****) (rd3=1-rd2/rd1)	x		x	x	x	x	x	x

eXpert Bugetar (c) Adi-Com SOFT 2019

*) Se completează cu următoarele coduri:

40 - pentru total plăți restante;

42 - pentru plăți restante din bugetele locale (secțiune funcționare, secțiune dezvoltare);

46 - pentru plăți restante din credite externe (secțiune dezvoltare);

47 - pentru plăți restante din credite interne (secțiune dezvoltare);

48 - pentru plăți restante din fonduri externe nerambursabile;

51 - pentru plăți restante ale instituțiilor publice finanțate integral din venituri proprii (secțiune funcționare, secțiune dezvoltare);

53 - pentru plăți restante ale instituțiilor publice finanțate parțial din venituri proprii (secțiune funcționare, secțiune dezvoltare);


54 - pentru plăți restante ale activităților finanțate integral din venituri proprii

**) Sumele vor corespunde cu rd. 1 din anexa 30b.

***) Sumele vor corespunde cu rd. 4 + 5 + 6 din anexa 30b

****) Rd. 3 se completează numai pentru cod 51. Pentru îndeplinirea condiției prevăzute la art. 49 alin. (13^a) din Legea nr. 273/2006 privind finanțele publice locale, cu modificările și completările ulterioare, procentul calculat la rd. 3 coloana 1.1 trebuie să fie mai mare de 3%.

*****) Se vor cuprinde plățile restante care se suportă din bugetul local sau din bugetele instituțiilor publice finanțate integral sau parțial din venituri proprii, de subordonare locală, de la titlul de cheltuieli bugetare 56 "Proiecte cu finanțare din fonduri externe nerambursabile (FEN) postaderare" și titlul 58 "Proiecte cu finanțare din fonduri externe nerambursabile aferente cadrului financiar 2014-2020" cu excepția celor de la sursa 08/D

CONDUCĂTORUL INSTITUȚIEI,
Gheorghe FALCĂDIRECTOR EXECUTIV,
Claudia GROZAVU

ȘEF SERVICIUL BUGEȚ,
Olimpia STOICA

SITUAȚIA ACTIVELOR ȘI DATORIILOR FINANCIARE ALE INSTITUȚIILOR PUBLICE
DIN ADMINISTRAȚIA LOCALĂ la data de 31.03.2019

cod 18		lei		
Nr. rand	DENUMIREA INDICATORILOR	Cod rând	Sold la începutul anului	Sold la sfârșitul perioadei
A	B	C	1	2
	ACTIVE FINANCIARE	1	X	X
		X	X	X
A	NUMERAR SI DEPOZITE, din care:	2	X	X
A1	Numerar	3	X	X
	Numerar în lei în casieria instituțiilor publice locale și ale instituțiilor publice de subordonare locală, (ct.5310101)	4	0	537.754
	Disponibilități în lei ale instituțiilor publice locale și ale instituțiilor publice de subordonare locală, la trezorerii (ct.5100000+ct.5120101+ct.5120501+ct.5150101+ct.5150103+ct.5150500+ct.5150600+ct.5160101+ct.5160301+ct.5160302+ct.5170101+ct.5170301+ct.5170302+ct.5210100+ct.5210300+ct.5280000+ct.5290201+ct.5290301+ct.5290400+ct.5290901+ct.5500101+ct.5520000+ct.5550101+ct.5570101+ct.5580101+ct.5580201+ct.5600101+ct.5600300+ct.5610101+ ct.5610300+ct.5620101+ct.5620300-ct.7700000), din care :	5	171.512.413	224.883.632
	Disponibilități în lei din împrumuturi interne și externe contractate de autoritățile administrației publice locale (ct.5160101)	5.1	0	0
	Fonduri externe nerambursabile preaderare	6	0	0
	Fonduri externe nerambursabile postaderare	7	0	0
	Total (în baze cash) (rd.04+05)	8	171.512.413	225.421.386
	Dobânzi de încasat aferente disponibilităților instituțiilor publice locale și ale instituțiilor publice de subordonare locală la trezorerii/disponibilităților din excedentele cumulate ale bugetelor locale și ale instituțiilor de subordonare locală (ct.5180701)	9	0	0
	Total (în baze accrual) (rd.08+09)	10	171.512.413	225.421.386
	Excedentele cumulate ale bugetelor locale (ct.5210300)	11	X	X
	Disponibil din fondul de rulment	12	X	X
	Total (în baze cash) (rd.11)	13	X	X
	Dobânzi de încasat aferente disponibilităților din excedentele cumulate ale bugetelor locale și ale instituțiilor de subordonare locală (ct.5180701)	14	X	X
	Total (în baze accrual) (rd.13+14)	15	X	X
	Depozite constituite din fondul de rulment	16	X	X
	Dobânzi de încasat aferente depozitelor din fondul de rulment al instituțiilor publice locale	17	X	X
	Total (în baze accrual)(rd.16+17)	18	X	X
	Depozite ale instituțiilor publice (ct.5150301+ct.5600401+ct.5620401)	19	0	0
	Dobânzi de încasat aferente depozitelor instituțiilor publice locale și ale instituțiilor de subordonare locală la trezorerie (ct.5180701)	20	0	0
	Total (în baze accrual)(rd.19+20)	21	0	0
	Avansuri de trezorerie, acordate în lei (ct.5420100)	22	570	12.137
	Alte valori (ct.5320100+ct.5320200+ct.5320300+ct.5320400+ct.5320500+ct.5320600+ct.5320800)		1.851.354	1.403.271

A2	Depozite transferabile (Disponibilități în conturi curente și de depozit), <u>din care:</u>	30	X	X
	- Disponibilități la <u>instituii de credit rezidente</u>	31	X	X
	Disponibilități ale instituțiilor publice locale și ale instituțiilor de subordonare locală la instituțiile de credit rezidente (ct.5110101+ct.5110102+ct.5120102+ct.5120402+ct.5120502+ct.5150102+ct.5150202+ct.5160102+ct.5160202+ct.5170102+ct.5170202+ct.5290202+ct.5290302+ct.5290902+ct.5500102+ct.5550102+ct.5550202+ct.5570202+ct.5580102+ct.5580302+ct.5600102+ct.5600103+ct.5610102+ct.5610103+ct.5620102+ct.5620103), din care :	32	878.688	925.286
	Fonduri externe nerambursabile preaderare	33	480.471	587.968
	Fonduri externe nerambursabile postaderare	34	0	0
	Numerar în valută în casieria instituțiilor publice, (ct.5310402)	35	0	0
	Total (în baze cash) (rd.32+35)	36	878.688	925.286
	Dobânzi de încasat aferente disponibilităților instituțiilor publice locale și ale instituțiilor de subordonare locală la instituțiile de credit rezidente (ct.5180702)	37	0	0
	Total (în baze accrual) (rd.36+37)	38	878.688	925.286
	Depozite ale instituțiilor publice la instituțiile de credit rezidente (ct.5150302 + ct.5600402+ct.5620402)	39	0	0
	Dobânzi de încasat aferente depozitelor instituțiilor publice locale și ale instituțiilor de subordonare locală la instituțiile de credit rezidente (ct.5180702)	40	0	0
	Total (în baze accrual) (rd.39+40)	41	0	0
	Acreditive în lei ale instituțiilor locale și ale instituțiilor de subordonare locală la instituțiile de credit rezidente (ct.5410102)	42	0	0
	Acreditive în valută ale instituțiilor locale și ale instituțiilor de subordonare locală la instituțiile de credit rezidente (ct.5410202)	43	0	0
	- <u>disponibilități la alți rezidenți</u>	50	X	X
	Disponibilități ale instituțiilor publice aflate la alți rezidenți (terți) (ct.4610109+ct.4610209+ct.2670108+ ct.2670208)	51	5.965.806	6.605.094
	Total (în baze cash)(rd.51)	52	5.965.806	6.605.094
A.3	Alte disponibilități	60	X	X
	- <u>disponibilități la instituții de credit din străinătate</u>	61	X	X
	Disponibilități ale reprezentan'elor din străinătate (ct.5120402)	62	0	0
	Dobânzi de încasat aferente disponibilităților, reprezentanțelor din străinătate (ct.5180702)	63	0	0
	Total (în baze accrual) (rd.62+63)	64	0	0
	Avansuri de trezorerie, acordate (ct.5420200)	65	0	14.212
	Acreditive la instituții de credit în străinătate (ct.5410202)	66	0	0
B	TITLURI, ALTELE DECAT ACȚIUNI, din care:	70	X	X
	Titluri, altele decât acțiuni, exclusiv produsele financiare derivate	71	X	X
B.1	Titluri pe termen scurt, altele decât acțiuni și produse financiare derivate (deținute de către administrația locală și de instituțiile de subordonare locală)	72	X	X
	Titluri pe termen scurt, altele decât acțiuni și produse financiare derivate deținute de către administrația locală și de instituțiile de subordonare locală. Total (rd.74+rd.75+rd.76+rd.77), din care emise de:	73	0	0
	-Banca centrală (S.121)	74	0	0
	-Societăți care accepta depozite, exclusiv banca centrală (S.122)	75	0	0
	-Alți rezidenți (Alți intermediari financiari, exclusiv societățile de asigurare și fondurile de pensii, Auxiliari financiari, Societăți de asigurare, Fondurile de pensii) (S.125, S.126, S.128, S.129)	76	0	0
	-Nerezidenți (State membre și instituții și organisme ale Uniunii Europene, State nonmembre și organizații internaționale nerezidente ale Uniunii Europene) (S.21, S.22)	77	0	0
I	Total (la valoare nominala) (rd. 73)	78	0	0

B.2	Titluri pe termen lung, altele decât acțiuni și produse financiare derivate	85	X	X
	Titluri pe termen lung, altele decât acțiuni și produse financiare derivate deținute de către administrația locală (instituțiile locale) și instituțiile de subordonare locală. Total (rd.87+rd.88+rd.89+rd.90), din care emise de:	86	0	0
	-Banca centrală (S.121)	87	0	0
	-Societăți care accepta depozite, exclusiv banca centrală (S.122)	88	0	0
	-Alți rezidenți (Alți intermediari financiari, exclusiv societățile de asigurare și fondurile de pensii, Auxiliari financiari, Societăți de asigurare, Fondurile de pensii) (S.125, S.126, S.128, S.129)	89	0	0
	-Nerezidenți (State membre și instituții și organisme ale Uniunii Europene, State nonmembre și organizații internaționale nerezidente ale Uniunii Europene) (S.21, S.22)	90	0	0
	Obligațiuni și alte titluri deținute în contul creanțelor bugetare (ct.2650000 - ct.2960200). Total (rd.92+rd.93+rd.94+rd.95+rd.96), din care emise de:	91	0	0
	-Banca centrală (S.121)	92	0	0
	-Societăți care accepta depozite, exclusiv banca centrală (S.122)	93	0	0
	-Alți rezidenți (Alți intermediari financiari, exclusiv societățile de asigurare și fondurile de pensii, Auxiliari financiari, Societăți de asigurare, Fondurile de pensii) (S.125, S.126, S.128, S.129)	94	0	0
	-Nerezidenți (State membre și instituții și organisme ale Uniunii Europene, State nonmembre și organizații internaționale nerezidente ale Uniunii Europene) (S.21, S.22)	95	0	0
	-Societăți nefinanciare (S.11)	96	0	0
I	Total (rd.86+91)	97	0	0
C	CREDITE ACORDATE, din care:	110	X	X
C1	Credite pe termen scurt - acordate	111	X	X
	Credite pe termen scurt acordate din bugetul local instituțiilor de subordonare locală, (ct.4680102) (S.1313)	112	0	0
D	ACTIUNI SI ALTE PARTICIPATII	120	X	X
	Acțiuni și alte titluri, exclusiv acțiuni ale organismelor de plasament colectiv	121	X	X
D.1	Acțiuni cotate (se includ și acțiunile deținute de instituțiile publice locale provenite din conversia creanțelor bugetare în acțiuni)	122	X	X
	Acțiuni cotate deținute de autoritățile locale la societăți nefinanciare (ct.2600100 - ct.2960101) (S.11)	123	0	0
	Acțiuni cotate deținute de autoritățile locale la societăți care accepta depozite, exclusiv banca centrală (ct.2600100 - ct.2960101) (S.122)	124	0	0
	Acțiuni cotate deținute de autoritățile locale la societăți de asigurări rezidente (Societăți de asigurare, Fondurile de pensii) (ct.2600100- ct.2960101) (S.128, S.129)	125	0	0
	Total (la val. ctb. netă = la valoarea de intrare mai puțin ajustările cumulate pentru pierderea de valoare) (rd.123+124+125)	126	0	0
D.2	Acțiuni necotate (se includ și acțiunile deținute de instituțiile publice locale provenite din conversia creanțelor bugetare în acțiuni)	130	X	X
	Acțiuni necotate deținute de autoritățile locale la societăți nefinanciare (ct.2600200 - ct.2960102) (S.11)	131	46.672.698	46.727.930
	Acțiuni necotate deținute de autoritățile locale la societăți care accepta depozite, exclusiv banca centrală (ct.2600200 - ct.2960102) (S.122)	132	0	0
	Acțiuni necotate deținute de autoritățile locale la societăți de asigurări rezidente (Societăți de asigurare, Fondurile de pensii) (ct.2600200 - ct.2960102) (S.128, S.129)	133	0	0
	Total (la valoarea contabilă netă (la valoarea de intrare mai puțin ajustările cumulate pentru pierderea de valoare) (rd.131+132+133)	134	46.672.698	46.727.930
D.3	Alte participații	140	X	X
	Participațiile autorităților locale la alte societăți care nu sunt organizate pe acțiuni (regii autonome, srl, comandită, etc.) (ct.2600300 - ct. 2960103)	141	0	0
	Total (la valoarea de intrare mai puțin ajustările cumulate pentru pierderea de valoare)(rd.141)	142	0	0
E	ALTE CONTURI DE PRIMIT	155	X	X

E.1	Credite comerciale și avansuri acordate	156	X	X
	Creanțe comerciale necurente legate de livrări de bunuri și servicii de către autoritățile locale sau de instituții subordonate acestora (ct.4110201+ct.4110208+ct.4130200+ct.4610201 - ct.4910200 - ct.4960200) Total (rd.158+159+160+164), din care:	157	3.231.660	3.231.660
	-de la populație (gospodăriile populației) (S.14)	158	0	0
	-de la societăți nefinanciare (S.11),	159	3.231.660	3.231.660
	-de la instituțiile publice, din care: (rd.161+162+163)	160	0	0
	- Administrația centrală (exclusiv fondurile de securitate socială) (S.1311)	161	0	0
	- Administrația locală (exclusiv fondurile de securitate socială) (S.1313)	162	0	0
	- Fonduri de securitate socială (S.1314)	163	0	0
	-de la nerezidenți (S21,S22)	164	0	0
	Creanțe comerciale curente legate de livrări de bunuri și servicii de către autoritățile locale sau de instituții subordonate acestora (ct.2320000+ct.2340000+ct.4090101+ct.4090102+ct.4110101+ ct.4110108+ ct.4130100+ct.4180000+ct.4610101 - ct.4910100 - ct.4960100). Total (rd.166+167+168+172), din care de la :	165	16.311.252	15.748.430
	- de la gospodăriile populației (S.14)	166	2.242.286	2.156.958
	- de la societăți nefinanciare (S.11),	167	14.068.966	13.591.472
	-de la instituțiile publice, din care: (rd.169+170+171)	168	0	0
	- Administrația centrală (exclusiv fondurile de securitate socială) (S.1311)	169	0	0
	- Administrația locală (exclusiv fondurile de securitate socială) (S.1313)	170	0	0
	- Fonduri de securitate socială (S.1314)	171	0	0
	-din care:creanțele unităților sanitare cu paturi față de Casele de Sănătate	171.1	0	0
	-de la nerezidenți (State membre și instituții și organisme ale Uniunii Europene, State nonmembre și organizații internaționale nerezidente ale Uniunii Europene) (S.21, S.22)	172	0	0
E.2	Alte conturi de primit, exclusiv creditele comerciale și avansurile	175	X	X
	Creanțe ale bugetului local (ct.4640000 -ct. 4970000). Total (rd.177+178+179+183), din care:	176	19.864.809	75.757.269
	-de la gospodăriile populației (S.14)	177	16.407.172	36.156.449
	-de la societăți nefinanciare (S.11),	178	3.457.637	39.600.820
	-de la instituțiile publice, din care: (rd.180+181+182)	179	0	0
	- Administrația centrală (exclusiv fondurile de securitate socială) (S.1311)	180	0	0
	- Administrația locală (exclusiv fondurile de securitate socială) (S.1313)	181	0	0
	- Fonduri de securitate socială (S.1314)	182	0	0
	-de la nerezidenți (State membre și instituții și organisme ale Uniunii Europene, State nonmembre și organizații internaționale nerezidente ale Uniunii Europene) (S.21, S.22)	183	0	0
	Creanțe ale fondului de risc (ct.4610109+ct.4610209)	184	0	0
	Total creanțe (rd.176+184)	185	19.864.809	75.757.269
	Creanțe din operațiuni cu fonduri externe nerambursabile de la Comisia Europeană / alți donatori	190	0	0
	Sume de primit de la Autoritățile de Certificare / Autoritățile de Management /Agențiile de Plăți - FONDURI EXTERNE NERAMBURSABILE POSTADERARE (ct.4580301)	191	137.386	3.170.769
	Sume de primit de la Autoritățile de Certificare/ Autoritățile de Management / Agențiile de Plăți - FONDURI DE LA BUGET (ct.4580302)	192	0	32.323
	Sume solicitate la rambursare aferente fondurilor externe nerambursabile postaderare în curs de virare la buget (ct.8077000)	193	0	0
	Sume de primit de la Comisia Europeană/alți donatori reprezentând venituri ale bugetului general consolidat -FONDURI EXTERNE NERAMBURSABILE POSTADERARE (ct.4500504+ct.4500505). Total, din care: (rd.195+196)	194	2.898.509	774.879

	Sume de primit de la Comisia Europeană/alți donatori reprezentând venituri ale bugetului general consolidat- buget local- FONDURI EXTERNE NERAMBURSABILE POSTADERARE (ct.4500504)	195	2.898.509	774.879
	Sume de primit de la Comisia Europeană/alți donatori reprezentând venituri ale bugetului general consolidat- instituții publice finanțate din venituri proprii/venituri proprii și subvenții - FONDURI EXTERNE NERAMBURSABILE POSTADERARE (ct.4500505)	196	0	0
	DATORII FINANCIARE	200	X	X
A	NUMERAR SI DEPOZITE, din care:	201	X	X
A.2	Alte depozite	202	X	X
	Sume datorate terților reprezentând garanții și cauțiuni aflate în conturile instituțiilor publice (ct.4280101+ct.4280201+ct.4620109+ct.4620209) Total	203	1.388.403	2.052.159
	- salariaților (gospodăriile populației) (S.143)	204	1.347.704	2.032.979
	- societăți nefinanciare (S.11)	205	40.699	19.180
	- instituțiilor publice, din care: (rd.207+208+209)	206	0	0
	- Administrația centrală (exclusiv fondurile de securitate socială) (S.1311)	207	0	0
	- Administrația locală (exclusiv fondurile de securitate socială) (S.1313)	208	0	0
	- Fonduri de securitate socială (S.1314)	209	0	0
B.	ÎMPRUMUTURI PE BAZĂ DE TITLURI, ALTELE DECÂT ACȚIUNI	220	X	X
B.1	ÎMPRUMUTURI PE BAZĂ DE TITLURI pe termen scurt altele decât acțiuni și produse financiare derivate)	221	X	X
	Împrumuturi pe bază de titluri pe termen scurt altele decât acțiuni și produse financiare derivate emise de către administrația locală și de instituțiile de subordonare locală (ct.5190109+ ct.1610100 - ct.1690100) Total	222	0	0
	(rd.223+224+225+226), din care achiziționate de:			
	-Banca centrală (S.121)	223	0	0
	-Societăți care accepta depozite, exclusiv banca centrală (S.122)	224	0	0
	-Alți rezidenți (Alți intermediari financiari, exclusiv societățile de asigurare și fondurile de pensii, Auxiliari financiari, Societăți de asigurare, Fondurile de pensii) (S.125, S.126, S.128, S.129)	225	0	0
	-Nerezidenți (State membre și instituții și organisme ale Uniunii Europene, State nonmembre și organizații internaționale nerezidente ale Uniunii Europene) (S.21, S.22)	226	0	0
I	Total (la valoare nominală) rd.222	227	0	0
	Dobânzi de plătit pentru împrumuturi pe bază de titluri pe termen scurt, altele decât acțiuni și produse financiare derivate (ct.1680100+ct.5180604)	228	0	0
	Total (în baze accrual)(rd.227+228)	229	0	0
B.2	ÎMPRUMUTURI PE BAZĂ DE TITLURI pe termen lung, altele decât acțiuni și produse financiare derivate)	240	X	X
	Împrumuturi pe bază de titluri pe termen lung altele decât acțiuni și produse financiare derivate emise de către administrația locală și de instituțiile de subordonare locală (ct.1610200 - ct.1690200). Total	241	0	0
	(rd.242+243+244+245), din care achiziționate de:			
	-Banca centrală (S.121)	242	0	0
	-Societăți care accepta depozite, exclusiv banca centrală (S.122)	243	0	0
	-Alți rezidenți (Alți intermediari financiari, exclusiv societățile de asigurare și fondurile de pensii, Auxiliari financiari, Societăți de asigurare, Fondurile de pensii) (S.125, S.126, S.128, S.129)	244	0	0
	-Nerezidenți (State membre și instituții și organisme ale Uniunii Europene, State nonmembre și organizații internaționale nerezidente ale Uniunii Europene) (S.21, S.22)	245	0	0
I	Total (la valoare nominală) (rd.241)	246	0	0
	Dobânzi de plătit pentru împrumuturi pe bază de titluri pe termen lung, altele decât acțiuni și produse financiare derivate (ct.1680100)	247	X	X
	Total (în baze accrual) (rd.246+247)	248	X	X
C.	CREDITE PRIMITE, din care:	260	X	X
C.1	Credite pe termen scurt primite	261	X	X

Credite pe termen scurt contractate de autoritățile locale și instituții din subordinea acestora (ct.1620100+ct.1630100+ct.1670101+ct.1670103+ct.1670109+ ct.5190101+ ct.5190102+ ct.5190106+ ct.5190180+ ct.5190190) Total (rd.263+264+265+265.1), din care acordate de:	262	87.529	18.939.367
-Societăți care accepta depozite, exclusiv banca centrală (S.122)	263	0	0
-Alți rezidenți (Alți intermediari financiari, exclusiv societățile de asigurare și fondurile de pensii, Auxiliari financiari, Societăți de asigurare, Fondurile de pensii) (S.125, S.126, S.128, S.129)	264	0	0
-Nerezidenți (State membre și instituții și organisme ale Uniunii Europene, State nonmembre și organizații internaționale nerezidente ale Uniunii Europene) (S.21, S.22)	265	87.529	18.939.367
Credite pe termen scurt primite din venituri din privatizare, de către instituțiile publice din administrația locală (ct.1620100+ct.1670103+ct.5190102+ ct.5190180) (S.1311)	265.1	0	0
Credite pe termen scurt primite din contul curent general al trezoreriei statului de către instituțiile publice din administrația locală (ct.5190108+ct.1670102) (S.1311)	266	0	0
Credite pe termen scurt primite din bugetul local, de către instituțiile publice de subordonare locală, (ct.5190105) (S.1311)	267	0	0
Sume primite din excedentul anului precedent pentru acoperirea golurilor temporare de casă și pentru finanțarea cheltuielilor secțiunii de dezvoltare (ct.5190107+ct.5190190)	267.1	0	1.769.992
Total (în baze cash)(rd.262+266+267+267.1)	268	87.529	20.709.359
Dobânzi de plătit aferente creditelor pe termen scurt contractate de instituțiile publice din administrația locală (ct.1680200+ct.1680300+ct.1680701+ct.1680703+ct.1680709+ct.5180606+ct.5180608+ct.5180609). Total (rd.270+271+272+272.1), din care acordate de:	269	0	0
-Societăți care acceptă depozite, exclusiv banca centrală (S.122)	270	0	0
-Alți rezidenți (Alți intermediari financiari, exclusiv societățile de asigurare și fondurile de pensii, Auxiliari financiari, Societăți de asigurare, Fondurile de pensii) (S.125, S.126, S.128, S.129)	271	0	0
-Nerezidenți (State membre și instituții și organisme ale Uniunii Europene, State nonmembre și organizații internaționale nerezidente ale Uniunii Europene) (S.21, S.22)	272	0	0
Dobânzi de plătit aferente creditelor pe termen scurt primite din venituri din privatizare (ct.1680703 + ct.5180606)	272.1	0	0
- Administrația centrală (S1311) Dobânzi de plătit aferente creditelor pe termen scurt primite din contul curent general al trezoreriei statului (ct.1680702+ct.5180605)	273	0	0
Total (dobânzi de plătit) (rd.269+273)	274	0	0
Total (în baze accrual) (cash+dobânzi) (rd.268+274)	275	87.529	20.709.359
Credite pe termen scurt primite rezultate din reclasificarea creditelor comerciale în împrumuturi (Maastricht debt) conform deciziei Eurostat	276	X	X
Credite pe termen scurt provenind din reclasificarea creditelor comerciale în împrumuturi (Maastricht debt), conform deciziei Eurostat, (ct.1670108+ct.5190110).Total (rd.278+279+280+281), din care acordate de:	277	0	0
-Societăți care acceptă depozite, exclusiv banca centrală (S.122) (În cazul refinanțării fără regres a unei creanțe asupra guvernului)	278	0	0
-Alți intermediari financiari, exclusiv societățile de asigurare și fondurile de pensii (S.125) (În cazul refinanțării fără regres a unei creanțe asupra guvernului)	279	0	0
-Nerezidenți (State membre și instituții și organisme ale Uniunii Europene, State nonmembre și organizații internaționale nerezidente ale Uniunii Europene) (S.21, S.22)	280	0	0
- Societăți nefinanciare (S.11) (În cazul restructurării creditelor comerciale)	281	0	0
Dobânzi de plătit aferente creditelor pe termen scurt provenind din reclasificarea creditelor comerciale în împrumuturi (Maastricht debt), conform deciziei Eurostat, (ct.1680708+ ct.5180609+ct.5180800). Total (rd.283+284+284.1+284.2), din care acordate/achiziționate de	282	0	0

	-Societăți care accepta depozite, exclusiv banca centrală (S.122) (În cazul refinanțării fără regres a unei creanțe asupra guvernului)	283	0	0
	-Alți intermediari financiari, exclusiv societățile de asigurare și fondurile de pensii (S.125) (În cazul refinanțării fără regres a unei creanțe asupra	284	0	0
	-Nerezidenți (State membre și instituții și organisme ale Uniunii Europene, State nonmembre și organizații internaționale nerezidente ale Uniunii Europene) (S.21, S.22)	284.1	0	0
	-Societăți nefinanciare (S.11) (În cazul restructurării creditelor comerciale)	284.2	0	0
C.2	Credite pe termen lung primite	285	X	X
	Credite pe termen lung primite (contractate, garantate, asimilate, etc.) de instituțiile publice locale (ct.1620200+ct.1630200+ct.1670201+ct.1670202+ct.1670203+ ct.1670209). Total (rd.287+288+289+289.1) din care acordate de :	286	140.299.247	115.237.890
	-Societăți care acceptă depozite, exclusiv banca centrală (S.122)	287	0	0
	-Alți rezidenți (Alți intermediari financiari, exclusiv societățile de asigurare și fondurile de pensii, Auxiliari financiari, Societăți de asigurare, Fondurile de pensii) (S.125, S.126, S.128, S.129)	288	0	0
	-Nerezidenți (State membre și instituții și organisme ale Uniunii Europene, State nonmembre și organizații internaționale nerezidente ale Uniunii Europene) (S.21, S.22)	289	140.299.247	115.237.890
	-Administrația centrală (exclusiv fondurile de securitate socială) (S.1311) Credite pe termen lung primite din venituri din privatizare de către instituții publice din administrația locală (ct.1620200+ct.1670203)	289.1	0	0
	Total (în baze cash)(rd.286)	290	140.299.247	115.237.890
	Dobânzi de plătit aferente creditelor pe termen lung primite (contractate garantate, asimilate, etc.) de instituțiile publice din administrația locală (ct.1680200+ct.1680300+ct.1680701+ct.1680702+ ct.1680703+ ct.1680709) Total (rd.292+293+294+294.1), din care acordate de :	291	X	X
	-Societăți care acceptă depozite, exclusiv banca centrală (S.122)	292	X	X
	-Alți rezidenți (Alți intermediari financiari, exclusiv societățile de asigurare și fondurile de pensii, Auxiliari financiari, Societăți de asigurare, Fondurile de pensii) (S.125, S.126, S.128, S.129)	293	X	X
	-Nerezidenți (State membre și instituții și organisme ale Uniunii Europene, State nonmembre și organizații internaționale nerezidente ale Uniunii Europene) (S.21, S.22)	294	X	X
	-Administrația centrală (exclusiv fondurile de securitate socială) (S.1311) Dobânzi de plătit aferente creditelor pe termen lung primite din venituri din privatizare (ct.1680703)	294.1	X	X
	Total dobânzi de plătit (rd.291)	295	X	X
	Total (în baze accrual)(cash+dobânzi) (rd.290+295)	296	X	X
	Credite pe termen lung primite rezultate din reclasificarea creditelor comerciale în împrumuturi (Maastricht debt.) conform deciziei Eurostat	297	X	X
	Credite pe termen lung provenind din reclasificarea creditelor comerciale în împrumuturi (Maastricht debt), conform deciziei Eurostat, (ct.1670208).Total (rd.299+300+301+302), din care acordate de:	298	0	0
	- Societăți care acceptă depozite, exclusiv banca centrală (S.122) (În cazul refinanțării fără regres a unei creanțe asupra guvernului)	299	0	0
	- Alți intermediari financiari, exclusiv societățile de asigurare și fondurile de pensii (S.125) (În cazul refinanțării fără regres a unei creanțe asupra guvernului)	300	0	0
	-Nerezidenți (State membre și instituții și organisme ale Uniunii Europene și State nonmembre și organizații internaționale nerezidente ale Uniunii Europene) (S.21, S.22)	301	0	0
	- Societăți nefinanciare (S.11) (În cazul structurării creditelor comerciale)	302	0	0
	Dobânzi de plătit aferente creditelor pe termen lung provenind din reclasificarea creditelor comerciale în împrumuturi (Maastricht debt), conform deciziei Eurostat, (ct.1680708). Total (rd.304+305+306+307), din care acordate de:	303	X	X

	- Societăți care acceptă depozite, exclusiv banca centrală (S.122) (În cazul refinanțării fără regres a unei creanțe asupra guvernului)	304	X	X
	- Alți intermediari financiari, exclusiv societățile de asigurare și fondurile de pensii (S.125) (În cazul refinanțării fără regres a unei creanțe asupra guvernului)	305	X	X
	- Nerezidenți (State membre și instituții și organisme ale Uniunii Europene, State nonmembre și organizații internaționale nerezidente ale Uniunii Europene) (S.21, S.22)	306	X	X
	- Societăți nefinanciare (S.11) (În cazul restructurării creditelor comerciale)	307	X	X
E	ALTE CONTURI DE PLĂTIT	310	X	X
E.1	Credite comerciale și avansuri primite	311	X	X
	Datorii comerciale necurente legate de livrări de bunuri și servicii (ct.4010200+ct.4030200+ct.4040200+ ct.4050200+ct.4620201). Total (rd.313+314+318+319), din care către :	312	34.257.666	34.257.666
	- Societăți nefinanciare (S.11)	313	34.257.666	34.257.666
	- Instituții publice, din care (rd.315+316+317):	314	0	0
	- Administrația centrală (exclusiv fondurile de securitate socială) (S.1311)	315	0	0
	- Administrația locală (exclusiv fondurile de securitate socială) (S.1313)	316	0	0
	- Fonduri de securitate socială (S.1314)	317	0	0
	- Alți rezidenți (Alți intermediari financiari, exclusiv societățile de asigurare și fondurile de pensii, Auxiliari financiari, Societăți de asigurare, Fondurile de pensii) (S.125, S.126, S.128, S.129)	318	0	0
	- Nerezidenți (State membre și instituții și organisme ale Uniunii Europene, State nonmembre și organizații internaționale nerezidente ale Uniunii Europene) (S.21, S.22)	319	0	0
	Datorii comerciale curente legate de livrări de bunuri și servicii (ct.4010100+ct.4030100+ct.4040100 +ct. 4050100+ct.4080000 + ct.4190000+ ct.4620101) Total (rd.321+322+326+327), din care, către :	320	4.140.107	3.193.209
	- Societăți nefinanciare (S.11)	321	4.140.107	3.193.209
	- Instituții publice, din care (rd.323+324+325):	322	0	0
	- Administrația centrală (exclusiv fondurile de securitate socială) (S.1311)	323	0	0
	- Administrația locală (exclusiv fondurile de securitate socială) (S.1313)	324	0	0
	- Fonduri de securitate socială (S.1314)	325	0	0
	- Alți rezidenți (Alți intermediari financiari, exclusiv societățile de asigurare și fondurile de pensii, Auxiliari financiari, Societăți de asigurare, Fondurile de pensii) (S.125, S.126, S.128, S.129)	326	0	0
	Nerezidenți (State membre și instituții și organisme ale Uniunii Europene, State nonmembre și organizații internaționale nerezidente ale Uniunii Europene) (S.21, S.22)	327	0	0
E.2	Alte datorii de plătit exclusiv creditele comerciale și avansuri	330	X	X
	Datoriile instituțiilor publice din administrația locală către bugete (ct.4420300+ct.4310100+ct.4310200+ct.4310300+ct.4310400+ct.4310500+ ct.4310700+ct.4370100+ct.4370200+ct.4370300+ct. 4420801+ ct.4440000+ct.4460100+ct.4460200+ct.4480100)	331	8.574.831	4.282.559
	Salariile angajaților (ct.4210000+ct.4230000+ct.4260000+ct.4270100+ ct.4270300 +ct.4280101)	332	10.426.702	4.175.864
	Alte drepturi cuvenite altor categorii de persoane (ct.4260000+ct.4270200+ct.4270300+ct.4290000+ ct.4380000)	333	1.284.583	1.482.059
	Datorii către fondul de risc (ct.4620109+ct.4620209)	334	0	0
	Total (rd.331+332+333+334)	335	20.286.116	9.940.482
	Datorii din operațiuni cu fonduri externe nerambursabile de la Comisia Europeană/ alți donatori	340	0	0

Avansuri primite de la Autoritățile de Certificare/Autoritățile de Management /Agențiile de Plăți- FONDURI EXTERNE NERAMBURSABILE POSTADERARE ȘI FONDURI DE LA BUGET (ct.4580501+ct.4580502)	341	0	0
Alte datorii	342	X	X
Provizioane necurente (ct.1510201+ct.1510202+ct.1510203 +ct.1510204 +ct.1510208), din care:	342.1	4.654.875	0
Provizioane necurente, constituite conform O.M.F.P. 416/2013 reprezentând arierate în litigiu (din soldul ct. 1510201)	342.2	0	0
Provizioane necurente, constituite conform OUG 71/2009 și OG 17/2012 reprezentând drepturi salariale câștigate în instanță (din soldul ct.1510203)	342.3	3.175.153	0
Provizioane necurente, constituite conform Legii nr.85/2016, privind plata diferențelor salariale cuvenite personalului didactic din învățământul de stat pentru perioada octombrie 2008 - 13 mai 2011(din soldul ct.1510203)	342.4	570.452	0
Provizioane necurente pentru daune-interese moratorii sub forma dobânzii legale, pentru plata eșalonată a sumelor prevăzute în titluri executorii având ca obiect acordarea unor drepturi salariale personalului din sectorul bugetar (din soldul ct.1510203)	342.5	909.270	0
Provizioane curente (ct. 1510101+ct.1510102+ ct.1510103+ ct.1510104+ ct.1510108) , din care:	343	2.479.658	0
Provizioane curente, constituite conform O.M.F.P. 416/2013 reprezentând arierate în litigiu (din soldul ct.1510101)	343.1	0	0
Provizioane curente, constituite conform OUG 71/2009 și OG 17/2012 reprezentând drepturi salariale câștigate în instanță (din soldul ct.1510103)	343.2	2.188.242	0
Provizioane curente, constituite conform Legii nr.85/2016, privind plata diferențelor salariale cuvenite personalului didactic din învățământul de stat pentru perioada octombrie 2008 - 13 mai 2011(din soldul ct.1510103)	343.3	291.416	0
Provizioane curente pentru daune-interese moratorii sub forma dobânzii legale, pentru plata eșalonată a sumelor prevăzute în titluri executorii având ca obiect acordarea unor drepturi salariale personalului din sectorul bugetar (din soldul ct.1510103)	343.4	0	0
E.3 Plăți restante	345	X	X
Plăți restante ale instituțiilor publice din administrația locală (reprezentând datoriile neachitate la termen) din operațiuni comerciale Total	346	X	X
(rd.346.1+347+351+352), din care către:			
-Societăți nefinanciare (S.11)	346.1	X	X
-Instituții publice, din care (rd.348+349+350):	347	X	X
- Administrația centrală (exclusiv fondurile de securitate socială) (S.1311)	348	X	X
- Administrația locală (exclusiv fondurile de securitate socială) (S.1313)	349	X	X
- Fonduri de securitate socială (S.1314)	350	X	X
-Alți rezidenți (Alți intermediari financiari, exclusiv societățile de asigurare și fondurile de pensii; Auxiliari financiari; Societăți de asigurare, Fondurile de pensii) (S.125, S.126, S.128, S.129)	351	X	X
-Nerezidenți (State membre și instituții și organisme ale Uniunii Europene, State nonmembre și organizații internaționale nerezidente ale Uniunii Europene) (S.21, S.22)	352	X	X
Plăți restante ale instituțiilor publice din administrația locală- (reprezentând datoriile neachitate la termen) către bugetul general consolidat	353	X	X
Plăți restante ale instituțiilor publice din administrația locală (reprezentând datoriile neachitate la termen) din drepturi salariale, neachitate	354	X	X
Plăți restante ale instituțiilor publice din administrația locală către alte categorii de persoane (reprezentând datoriile neachitate la termen) din burse, ajutoare și alte drepturi neachitate	355	X	X
Plăți restante ale instituțiilor publice din administrația locală (reprezentând datoriile neachitate la termen) din împrumuturi nerambursate la scadență, Total	356	X	X
(rd.357+358+359), din care, către :			
- Societăți care acceptă depozite, exclusiv banca centrală (S.122)	357	X	X

-Alți rezidenți (Alți intermediari financiari, exclusiv societățile de asigurare și fondurile de pensii, Auxiliari financiari, Societăți de asigurare, Fondurile de pensii) (S.125, S.126, S.128, S.129)	358	X	X
- Nerezidenți (State membre și instituții și organisme ale Uniunii Europene, State nonmembre și organizații internaționale nerezidente ale Uniunii Europene) (S.21, S.22)	359	X	X
Plăți restante ale instituțiilor publice din administrația locală (reprezentând datorii neachitate la termen) din dobânzi restante, Total (rd.361+362+363) din care, către :	360	X	X
- Societăți care acceptă depozite, exclusiv banca centrală (S.122)	361	X	X
-Alți rezidenți (Alți intermediari financiari, exclusiv societățile de asigurare și fondurile de pensii, Auxiliari financiari, Societăți de asigurare, Fondurile de pensii) (S.125, S.126, S.128, S.129)	362	X	X
- Nerezidenți (State membre și instituții și organisme ale Uniunii Europene, State nonmembre și organizații internaționale nerezidente ale Uniunii Europene) (S.21, S.22)	363	X	X
Creditori bugetari (ct.467)	364	X	X
Total(rd.346+353+354+355+356+360+364)	375	X	X

anexat Bugetar (c) Adl-Com SOFT 2019

NOTĂ

Sectoarele și subsectoarele definite conform European de Conturi (SEC 2010)	Sistemului	utilizator Anexa 40	Cod SEC 2010
Societăți nefinanciare			S.11
Societăți financiare			S.12
Banca centrală			S.121
Societăți care acceptă depozite, exclusiv banca centrala			S.122
Fonduri de piață monetară			S.123
Fonduri de investiții, altele decât fondurile de piață monetară			S.124
Alți intermediari financiari, exclusiv societățile de asigurare și fondurile de pensii			S.125
Auxiliari financiari			S.126
Societăți de asigurare (SA)			S.128
Fondurile de pensii (FP)			S.129
Administrații publice			S.13
Administrația centrală (exclusiv fondurile de securitate socială)			S.1311
Administrațiile locale (exclusiv fondurile de securitate socială)			S.1313
Fonduri de securitate socială			S.1314
Gospodăriile populației			S.14
Restul lumii			S.2
State membre și instituții și organisme ale Uniunii Europene			S.21
State membre ale Uniunii Europene			S.211
Instituții și organisme ale Uniunii Europene			S.212
State nonmembre și organizații internaționale nerezidente ale Uniunii Europene			S.22

CONDUCĂTORUL INSTITUȚIEI
Gheorghe FALCA



DIRECTOR EXECUTIV,
Claudia GROZAVU

ȘEF SERVICIUL BUGET,
Olimpia STOICA

CONTUL DE EXECUTIE 2A: ADMINISTRATIA LOCALA - FINANTARE INTEGRALA DIN BUGET - VENITURI

la data de 31.03.2019

Denumirea indicatorilor	Cod indicator	Prevederi bugetare		Drepturi constatate			Incasari realizate	Stingeri pe altele decat incasari	Drepturi constatate de incasat
		anuale aprobate la finele perioadei de raportare	trimestriale cumulate	Total, din care:	din anii precedenti	din anul curent			
TOTAL SECTIUNILE FUNCTIONARE+DEZVOLTARE		394.920.700	111.247.330	372.673.273	192.458.402	180.214.871	107.241.538	7.186.406	258.245.329
TOTAL VENITURI		394.920.700	111.247.330	372.673.273	192.458.402	180.214.871	107.241.538	7.186.406	258.245.329
VENITURI PROPRII		334.860.000	95.118.000	357.837.461	192.343.838	165.493.623	95.629.036	7.105.010	255.103.415
I. VENITURI CURENTE		350.695.700	106.972.330	364.610.036	191.544.060	173.065.976	103.681.628	6.293.492	254.634.916
A. VENITURI FISCALE		324.731.700	100.513.330	316.530.877	152.832.057	163.698.820	97.862.707	4.097.080	214.571.090
A1. IMPOZIT PE VENIT, PROFIT SI CASTIGURI DIN CAPITAL		179.748.000	33.711.000	33.710.208	0	33.710.208	33.710.208	0	0
A12. IMPOZIT PE VENIT, PROFIT, SI CASTIGURI DIN CAPITAL DE LA PERSOANE FIZICE		179.748.000	33.711.000	33.710.208	0	33.710.208	33.710.208	0	0
Impozit pe venit	03.02	1.600.000	268.000	267.586	0	267.586	267.586	0	0
Impozitul pe veniturile din transferul proprietatilor imobiliare din patrimoniul personal	03.02.18	1.600.000	268.000	267.586	0	267.586	267.586	0	0
Cote si sume defalcate din impozitul pe venit	04.02	178.148.000	33.443.000	33.442.622	0	33.442.622	33.442.622	0	0
Cote defalcate din impozitul pe venit	04.02.01	178.148.000	33.443.000	33.442.622	0	33.442.622	33.442.622	0	0
A3. IMPOZITE SI TAXE PE PROPRIETATE	07.02	103.700.000	45.568.000	221.720.441	125.467.765	96.252.676	45.565.234	3.191.979	172.963.228
Impozite si taxe pe proprietate	07.02.01	103.700.000	45.568.000	221.720.441	125.467.765	96.252.676	45.565.234	3.191.979	172.963.228
Impozit pe cladiri	07.02.01	77.000.000	33.528.000	179.957.006	108.620.937	71.336.069	33.527.173	2.543.578	143.886.255
Impozit pe cladiri - PF	07.02.01.01	20.500.000	11.025.000	24.054.066	4.764.816	19.289.250	11.024.950	462.579	12.566.537
Impozit pe cladiri - PJ	07.02.01.02	56.500.000	22.503.000	155.902.940	103.856.121	52.046.819	22.502.223	2.080.999	131.319.718
Impozit pe terenuri	07.02.02	23.600.000	11.266.000	40.127.793	16.234.828	23.892.965	11.265.030	396.823	28.465.940
Impozit pe terenuri - PF	07.02.02.01	12.200.000	6.052.000	15.591.231	4.560.106	11.031.125	6.051.362	241.131	9.298.738
Impozit pe terenuri - PJ	07.02.02.02	9.500.000	4.283.000	22.381.252	11.259.039	11.122.213	4.282.805	116.131	17.982.316
Impozit pe terenurile extravilane	07.02.02.03	1.900.000	931.000	2.155.310	415.683	1.739.627	930.863	39.561	1.184.886

Denumirea indicatorilor	Cod indicator	Prevederi bugetare		Drepturi constatate			Incasari realizate	Stingeri pe altele decat incasari	Drepturi constatate de incasat
		anuale aprobate la finele perioadei de raportare	trimestriale cumulate	Total, din care:	din anii precedenti	din anul curent			
Taxe judiciare de limbru, taxe de limbru pentru activitatea notariata si altele taxe de limbru -- La bugetul de stat = restante anii anteriori =	07.02.03	3.100.000	774.000	1.558.551	534.925	1.023.626	773.041	251.562	533.948
Alte impozite si taxe de proprietate	07.02.50	0	0	77.091	77.075	16	-10	16	77.085
A4. IMPOZITE SI TAXE PE BUNURI SI SERVICII		38.883.700	20.820.330	60.425.042	27.161.183	33.263.859	18.173.743	894.057	41.357.242
Sume defalcate din TVA	11.02	15.905.700	11.904.330	9.259.770	0	9.259.770	9.259.770	0	0
Sume defalcate din taxa pe valoarea adaugata pentru finantarea cheltuielilor descentralizate la nivelul comunitatilor locale, sectoarelor si Municipiului Bucuresti	11.02.02	13.005.600	11.179.230	8.826.770	0	8.826.770	8.826.770	0	0
Sume defalcate din taxa pe valoarea adaugata pentru finantarea invatamantului particular sau confesional acreditat	11.02.09	2.900.100	725.100	433.000	0	433.000	433.000	0	0
Alte impozite si taxe generale pe bunuri si servicii	12.02	0	0	13.059	13.059	0	0	5.108	7.951
Taxe hoteliere	12.02.07	0	0	13.059	13.059	0	0	5.108	7.951
Taxe pe servicii specifice	15.02	178.000	49.000	78.655	32.817	45.838	48.363	343	29.949
Impozit pe spectacole	15.02.01	150.000	42.000	72.155	32.817	39.338	41.863	343	29.949
Alte taxe pe servicii specifice	15.02.50	28.000	7.000	6.500	0	6.500	6.500	0	0
Taxe pe utilizarea bunurilor, autorizarea utilizarii bunurilor sau pe desfasurarea de activitati	16.02	22.800.000	8.867.000	51.073.558	27.115.307	23.958.251	8.865.610	888.606	41.319.342
Taxa asupra mijloacelor de transport	16.02.02	19.100.000	7.689.000	47.051.961	25.800.200	21.251.761	7.688.318	728.937	38.634.706
Taxa asupra mijloacelor de transport - PF	16.02.02.01	12.100.000	5.431.000	24.977.101	11.774.268	13.202.833	5.430.647	229.497	19.316.957
Taxa asupra mijloacelor de transport - PJ	16.02.02.02	7.000.000	2.258.000	22.074.860	14.025.932	8.048.928	2.257.671	499.440	19.317.749
Taxe si tarife pentru eliberarea de licente si autorizatii de functionare	16.02.03	3.700.000	1.178.000	4.021.597	1.315.107	2.706.490	1.177.292	159.669	2.684.636
A6. ALTE IMPOZITE SI TAXE FISCALE		2.400.000	414.000	675.186	203.109	472.077	413.522	11.044	250.620
Alte impozite si taxe fiscale	18.02	2.400.000	414.000	675.186	203.109	472.077	413.522	11.044	250.620
Alte impozite si taxe	18.02.50	2.400.000	414.000	675.186	203.109	472.077	413.522	11.044	250.620
C. VENITURI NEFISCALE		25.964.000	6.459.000	48.079.159	38.712.003	9.367.156	5.818.921	2.196.412	40.063.826
C1. VENITURI DIN PROPRIETATE		7.770.000	2.289.000	24.550.066	20.478.458	4.071.608	2.289.037	211.367	22.049.662
Venituri din proprietate	30.02	7.770.000	2.289.000	24.548.896	20.478.241	4.070.655	2.287.867	211.367	22.049.662

Denumirea indicatorilor	Cod indicator	Prevederi bugetare			Drepturi constatate			Incasari realizate	Singeri pe alte cai decat incasari	Drepturi constatate de incasat
		anuale aprobate la finele perioadei de raportare	trimestriale cumulate	Total, din care:	din anii precedenti	din anul curent				
Varsaminte din profitul net al regiilor autonome, societăților și companiilor naționale	30.02.01	0	0	119.966	119.966	0	0	0	119.966	
Venituri din concesiuni și închirieri	30.02.05	5.000.000	1.394.000	7.093.660	5.036.884	2.056.776	1.393.306	180.546	5.519.808	
Alte venituri din concesiuni și închirieri de către instituțiile publice	30.02.05.30	5.000.000	1.394.000	7.093.660	5.036.884	2.056.776	1.393.306	180.546	5.519.808	
Venituri din dividende	30.02.08	70.000	0	0	0	0	0	0	0	
Dividende de la societățile și companiile naționale și societățile cu capital majoritar de stat	30.02.08.03	70.000	0	0	0	0	0	0	0	
Alte venituri din proprietate	30.02.50	2.700.000	895.000	17.335.270	15.321.391	2.013.879	894.561	30.821	16.409.888	
Venituri din dobanzi	31.02	0	0	1.170	217	953	1.170	0	0	
Alte venituri din dobanzi	31.02.03	0	0	1.170	217	953	1.170	0	0	
C2. VANZARI DE BUNURI SI SERVICII		18.194.000	4.170.000	23.529.093	18.233.545	5.295.548	3.529.884	1.985.045	18.014.164	
Venituri din prestări de servicii și alte activități	33.02	3.862.000	538.000	1.984.969	1.658.357	326.612	528.090	476.019	980.860	
Venituri din prestări de servicii	33.02.08	180.000	32.000	31.607	0	31.607	31.379	228	0	
Contribuția parinților sau susținătorilor legali pentru întreținerea copiilor în creșe	33.02.10	42.000	7.000	0	0	0	0	0	0	
Contribuția persoanelor beneficiare ale caninelor de ajutor social	33.02.12	50.000	14.000	23.488	10.549	12.939	13.424	0	10.064	
Contribuția de întreținere a persoanelor asistate	33.02.13	1.055.000	224.000	223.953	0	223.953	223.953	0	0	
Taxe din activitatea cadastrală și de agricultură	33.02.24	10.000	1.000	391	0	391	391	0	0	
Venituri din recuperarea cheiuleilor de judecată, imputații și despagubiri	33.02.28	25.000	2.000	22.283	19.340	2.943	1.486	1	20.796	
Alte venituri din prestări de servicii și alte activități	33.02.50	2.500.000	258.000	1.683.247	1.628.468	54.779	257.457	475.790	950.000	
Venituri din taxe administrative, eliberări de permise	34.02	70.000	3.000	2.217	48	2.169	2.169	15	33	
Taxe extrajudiciare de timbru	34.02.02	70.000	3.000	2.217	48	2.169	2.169	15	33	
Amenzi, penalități și confiscări	35.02	9.100.000	2.276.000	15.846.151	11.954.984	3.891.167	2.273.719	1.275.662	12.296.770	
Venituri din amenzi și alte sancțiuni aplicate conform dispozițiilor legale	35.02.01	4.200.000	1.100.000	6.522.326	5.006.404	1.515.922	1.098.246	406.519	5.017.561	

Denumirea indicatorilor	Cod indicator	Prevederi bugetare		Drepturi constatate			Incasari realizate	Singeri pe alte cai decat incasari	Drepturi constatate de incasat
		anuale aprobate la finele perioadei de raportare	trimestriale cumulate	Total, din care:	din anii precedenti	din anul curent			
Venituri din amenzi si alte sanctiuni aplicate de catre alte institutii de specialitate	35.02.01.02	4.200.000	1.100.000	6.522.326	5.006.404	1.515.922	1.098.246	406.519	5.017.561
Penalitati pentru nedepunerea sau depunerea cu intarziere a declaratiilor de impozite si taxe	35.02.02	0	0	540	540	0	0	0	540
Alte amenzi, penalitati si confiscari	35.02.50	4.900.000	1.176.000	9.323.285	6.948.040	2.375.245	1.175.473	869.143	7.278.669
Diverse venituri	36.02	5.162.000	1.353.000	5.695.756	4.620.156	1.075.600	725.906	233.349	4.736.501
Varsaminte din venituri si/sau disponibilitatile institutiilor publice	36.02.05	1.300.000	55.000	54.407	0	54.407	54.403	4	0
Taxe speciale	36.02.06	2.377.000	937.000	3.704.117	3.277.831	426.286	312.031	190.470	3.201.616
Venituri din recuperarea cheltuielilor efectuate in cursul procesului de executare silita	36.02.14	120.000	19.000	155.431	149.812	5.619	18.948	2.522	133.961
Taxa de reabilitare termica	36.02.23	1.065.000	275.000	1.473.700	944.792	528.908	274.081	4.001	1.195.618
Alte venituri	36.02.50	300.000	67.000	308.101	247.721	60.380	66.443	36.352	205.306
Varsaminte din sectiunea de functionare pentru finantarea sectiunii de dezvoltare a bugetului local (cu semnul minus)	37.02.03	-6.332.000	-5.103.000	-4.950.000	0	-4.950.000	-4.950.000	0	0
Varsaminte din sectiunea de functionare	37.02.04	6.332.000	5.103.000	4.950.000	0	4.950.000	4.950.000	0	0
II. VENITURI DIN CAPITAL		70.000	50.000	1.503.903	799.778	704.125	223.886	811.518	468.499
Venituri din valorificarea unor bunuri	39.02	70.000	50.000	1.503.903	799.778	704.125	223.886	811.518	468.499
Venituri din valorificarea unor bunuri ale institutiilor publice	39.02.01	50.000	50.000	104.235	4.797	99.438	102.208	21	2.006
Venituri din vanzarea unor bunuri apartinand domeniului privat	39.02.07	0	0	1.388.470	783.951	604.519	121.636	811.488	455.346
Depozite speciale pentru constructii de constructie	39.02.10	20.000	0	11.198	11.030	168	42	9	11.147
III. OPERATIUNI FINANCIARE		0	0	983.292	0	983.292	983.292	0	0
Incasari din acordarea imprumuturilor acordate	40.02	0	0	983.292	0	983.292	983.292	0	0
Sume din excedentul bugetului local utilizate pentru finantarea cheltuielilor sectiunii de dezvoltare**)	40.02.14	0	0	983.292	0	983.292	983.292	0	0
IV. SUBVENTII		32.876.000	4.139.000	2.291.356	0	2.291.356	2.259.033	0	32.323
SUBVENTII DE LA ALTE NIVELEALE ADMINISTRATIEI PUBLICE		32.876.000	4.139.000	2.291.356	0	2.291.356	2.259.033	0	32.323

Denumirea indicatorilor	Cod indicator	Prevederi bugetare		Drepturi constatate			Incasari realizate	Stingeri pe alte cai decat incasari	Drepturi constatate de incasat
		anuale aprobate la finele perioadei de raportare	trimestriale cumulate	Total, din care:	din anii precedenti	din anul curent			
Subventii de la bugetul de stat	42.02	32.876.000	4.139.000	2.291.356	0	2.291.356	2.259.033	0	32.323
A. De capital		568.000	0	0	0	0	0	0	0
Subventii de la bugetul de stat catre bugetele locale necesare sustinerii derularii proiectelor finantate din FEN postaderare	42.02.20	568.000	0	0	0	0	0	0	0
B. Curente		32.308.000	4.139.000	2.291.356	0	2.291.356	2.259.033	0	32.323
Ajutor pentru incalzirea locuintei cu lemne, carbuni si combustibil petrolier	42.02.34	200.000	50.000	938	0	938	938	0	0
Subventii de la bugetul de stat pentru finantarea sanatatii	42.02.41	341.000	91.000	95.100	0	95.100	95.100	0	0
Finantarea Programui National de Dezvoltare Locala	42.02.65	16.913.000	450.000	444.995	0	444.995	444.995	0	0
Subventii de la bugetul de stat pentru finantarea sanatatii	42.02.66	13.647.000	3.548.000	1.718.000	0	1.718.000	1.718.000	0	0
Subventii de la bugetul de stat catre bugetele locale necesare sustinerii derularii proiectelor finantate din fonduri externe nerambursabile (FEN) postaderare, aferente perioadei de programare 2014 - 2020	42.02.69	1.207.000	0	32.323	0	32.323	0	0	32.323
Sume FEN postaderare in contul platilor efectuate	45.02	3.814.000	86.000	3.073.343	114.564	2.958.779	93.699	81.396	2.898.248
Programul de cooperare elvetiano-roman vizand reducerea disparitatilor economice si sociale	45.02.19	3.814.000	86.000	3.073.343	114.564	2.958.779	93.699	81.396	2.898.248
Sume primite in contul platilor efectuate in anul curent	45.02.19.01	1.827.000	0	77.263	77.263	0	0	77.263	0
Sume primite in contul platilor efectuate in anii anteriori	45.02.19.02	1.987.000	86.000	2.996.080	37.301	2.958.779	93.699	4.133	2.898.248
Sume primite de la UE/fati donatori in contul platilor efectuate si prefinantari aferente cadrului financiar 2014-2020	48.02	7.465.000	0	211.343	0	211.343	0	0	211.343
Fondul European de Dezvoltare Regionala (FEDR)	48.02.01	7.213.000	0	0	0	0	0	0	0
Sume primite in contul platilor efectuate in anul curent	48.02.01.01	6.914.000	0	0	0	0	0	0	0
Sume primite in contul platilor efectuate in anii anteriori	48.02.01.02	299.000	0	0	0	0	0	0	0
Fondul Social European (FSE)	48.02.02	252.000	0	211.343	0	211.343	0	0	211.343
Sume primite in contul platilor efectuate in anul curent	48.02.02.01	252.000	0	211.343	0	211.343	0	0	211.343
SECTIUNEA DE FUNCTIONARE		357.486.700	105.283.330	360.000.374	190.599.268	169.401.106	100.271.585	6.289.491	253.439.298
TOTAL VENITURI		357.486.700	105.283.330	360.000.374	190.599.268	169.401.106	100.271.585	6.289.491	253.439.298

Denumirea indicatorilor	Cod indicator	Prevederi bugetare		Total, din care:	Drepturi constatate			Incasari realizate	Singeri pe alte cai decat incasari	Drepturi constatate de incasat
		anuale aprobate la finele perioadei de raportare	trimestriale cumulate		din anii precedenti	din anul curent				
VENITURI PROPRII		333.725.000	94.793.000	353.876.566	190.599.268	163.277.298	94.147.777	6.289.491	253.439.298	
I. VENITURI CURENTE		343.298.700	101.594.330	358.186.336	190.599.268	167.587.068	98.457.547	6.289.491	253.439.298	
A. VENITURI FISCALE		324.731.700	100.513.330	316.530.877	152.832.057	163.698.820	97.862.707	4.097.080	214.571.090	
A1. IMPOZIT PE VENIT, PROFIT SI CASTIGURI DIN CAPITAL		179.748.000	33.711.000	33.710.208	0	33.710.208	33.710.208	0	0	
A12. IMPOZIT PE VENIT, PROFIT, SI CASTIGURI DIN CAPITAL DE LA PERSOANE FIZICE		179.748.000	33.711.000	33.710.208	0	33.710.208	33.710.208	0	0	
Impozit pe venit	03.02	1.600.000	268.000	267.586	0	267.586	267.586	0	0	
Impozitul pe veniturile din transferul proprietatilor imobiliare din patrimoniul personal	03.02.18	1.600.000	268.000	267.586	0	267.586	267.586	0	0	
Cote si sume defalcate din impozitul pe venit	04.02	178.148.000	33.443.000	33.442.622	0	33.442.622	33.442.622	0	0	
Cote defalcate din impozitul pe venit	04.02.01	178.148.000	33.443.000	33.442.622	0	33.442.622	33.442.622	0	0	
A3. IMPOZITE SI TAXE PE PROPRIETATE		103.700.000	45.568.000	221.720.441	125.467.765	96.252.676	45.565.234	3.191.979	172.963.228	
Impozite si taxe pe proprietate	07.02	103.700.000	45.568.000	221.720.441	125.467.765	96.252.676	45.565.234	3.191.979	172.963.228	
Impozit pe cladiri	07.02.01	77.000.000	33.528.000	179.957.006	108.620.937	71.336.069	33.527.173	2.543.578	143.886.255	
Impozit pe cladiri - PF	07.02.01.01	20.500.000	11.025.000	24.054.066	4.764.816	19.289.250	11.024.950	462.579	12.566.537	
Impozit pe cladiri - PJ	07.02.01.02	56.500.000	22.503.000	155.902.940	103.856.121	52.046.819	22.502.223	2.080.999	131.319.718	
Impozit pe terenuri	07.02.02	23.600.000	11.266.000	40.127.793	16.234.828	23.892.965	11.265.030	396.823	28.465.940	
Impozit pe terenuri - PF	07.02.02.01	12.200.000	6.052.000	15.591.231	4.560.106	11.031.125	6.051.362	241.131	9.298.738	
Impozit pe terenuri - PJ	07.02.02.02	9.500.000	4.283.000	22.381.252	11.259.039	11.122.213	4.282.805	116.131	17.982.316	
Impozit pe terenurile extravilane	07.02.02.03	1.900.000	931.000	2.155.310	415.683	1.739.627	930.863	39.561	1.184.886	
Taxe judiciare de imbruu, taxe de imbruu pentru activitatea notariala si alte taxe de imbruu - = La bugetul de stat = restante anii anteriori =	07.02.03	3.100.000	774.000	1.558.551	534.925	1.023.626	773.041	251.562	533.948	
Alte impozite si taxe de proprietate	07.02.50	0	0	77.091	77.075	16	-10	16	77.085	
A4. IMPOZITE SI TAXE PE BUNURI SI SERVICII		38.883.700	20.820.330	60.425.042	27.161.163	33.263.859	18.173.743	894.057	41.357.242	
Sume defalcate din TVA	11.02	15.905.700	11.904.330	9.259.770	0	9.259.770	9.259.770	0	0	
Sume defalcate din taxa pe valoarea adaugata pentru finantarea cheltuiilor descentralizate la nivelul comunelor, oraselor, municipiilor, sectoarelor si Municipiului Bucuresti	11.02.02	13.005.600	11.179.230	8.826.770	0	8.826.770	8.826.770	0	0	

Denumirea indicatorilor	Cod indicator	Prevederi bugetare		Drepturi constatate			Incasari realizate	Singeri pe alte cai decat incasari	Drepturi constatate de incasat
		anuale aprobate la finele perioadei de raportare	trimestriale cumulate	Total, din care:	din anii precedenti	din anul curent			
Suma defalcate din taxa pe valoarea adaugata pentru finantarea invatamantului particular sau confesional acreditat	11.02.09	2.900.100	725.100	433.000	0	433.000	433.000	0	0
Alte impozite si taxe generale pe bunuri si servicii	12.02	0	0	13.059	13.059	0	0	5.108	7.951
Taxe hoteliere	12.02.07	0	0	13.059	13.059	0	0	5.108	7.951
Taxe pe servicii specifice	15.02	178.000	49.000	78.655	32.817	45.838	48.363	343	29.949
Impozit pe spectacole	15.02.01	150.000	42.000	72.155	32.817	39.338	41.863	343	29.949
Alte taxe pe servicii specifice	15.02.50	28.000	7.000	6.500	0	6.500	6.500	0	0
Taxe pe utilizarea bunurilor, autorizarea utilizarii bunurilor sau pe desfasurarea de activitati	16.02	22.800.000	8.867.000	51.073.558	27.115.307	23.958.251	8.865.610	888.606	41.319.342
Taxa asupra mijloacelor de transport	16.02.02	19.100.000	7.689.000	47.051.961	25.800.200	21.251.761	7.688.318	728.937	38.634.706
Taxa asupra mijloacelor de transport - PF	16.02.02.01	12.100.000	5.431.000	24.977.101	11.774.268	13.202.833	5.430.647	229.497	19.316.957
Taxa asupra mijloacelor de transport - PU	16.02.02.02	7.000.000	2.258.000	22.074.860	14.025.932	8.048.928	2.257.671	499.440	19.317.749
Taxe si tarife pentru eliberarea de licente si autorizatii de functionare	16.02.03	3.700.000	1.178.000	4.021.597	1.315.107	2.706.490	1.177.292	159.669	2.684.636
A6. ALTE IMPOZITE SI TAXE FISCALE		2.400.000	414.000	675.186	203.109	472.077	413.522	11.044	250.620
Alte impozite si taxe fiscale	18.02	2.400.000	414.000	675.186	203.109	472.077	413.522	11.044	250.620
Alte impozite si taxe	18.02.50	2.400.000	414.000	675.186	203.109	472.077	413.522	11.044	250.620
C. VENITURI NEFISCALE		18.567.000	1.081.000	41.655.459	37.767.211	3.888.248	594.840	2.192.411	38.668.208
C1. VENITURI DIN PROPRIETATE		7.770.000	2.289.000	24.550.066	20.478.458	4.071.608	2.289.037	211.367	22.049.662
Venituri din proprietate	30.02	7.770.000	2.289.000	24.548.896	20.478.241	4.070.655	2.287.867	211.367	22.049.662
Varsaminte din profitul net al regiilor autonome, societatilor si companiilor nationale	30.02.01	0	0	119.966	119.966	0	0	0	119.966
Venituri din concesiuni si inchirieri	30.02.05	5.000.000	1.394.000	7.093.660	5.036.884	2.056.776	1.393.306	180.546	5.519.808
Alte venituri din concesiuni si inchirieri de catre institutiile publice	30.02.05.30	5.000.000	1.394.000	7.093.660	5.036.884	2.056.776	1.393.306	180.546	5.519.808
Venituri din dividende	30.02.08	70.000	0	0	0	0	0	0	0
Dividende de la societatile oi companiile nationale oi societati?ile cu capital majoritar de stat	30.02.08.03	70.000	0	0	0	0	0	0	0
Alte venituri din proprietate	30.02.50	2.700.000	895.000	17.335.270	15.321.391	2.013.879	894.561	30.821	16.409.888


Denumirea indicatorilor	Cod indicator	Prevederi bugetare		Drepturi constatate			Incasari realizate	Singeri pe alte cai decat incasari	Drepturi constatate de incasat
		anuale aprobate la finele perioadei de raportare	trimestriale cumulate	Total, din care:	din anii precedenti	din anul curent			
Venituri din dobanzi	31.02	0	0	1.170	217	953	1.170	0	0
Alte venituri din dobanzi	31.02.03	0	0	1.170	217	953	1.170	0	0
C2. VANZARI DE BUNURI SI SERVICII		10.797.000	-1.208.000	17.105.393	17.288.753	-183.360	-1.694.197	1.981.044	16.818.546
Venituri din prestari de servicii si alte activitati	33.02	3.862.000	538.000	1.984.959	1.658.357	326.612	528.090	476.019	980.860
Venituri din prestari de servicii	33.02.08	180.000	32.000	31.607	0	31.607	31.379	228	0
Contributia parintilor sau sustinatorilor legali pentru intretinerea copiilor in crestere	33.02.10	42.000	7.000	0	0	0	0	0	0
Contributia persoanelor beneficiare ale cantinelor de ajutor social	33.02.12	50.000	14.000	23.488	10.549	12.939	13.424	0	10.064
Contributia de intretinere a persoanelor asistate	33.02.13	1.055.000	224.000	223.953	0	223.953	223.953	0	0
Taxe din activitatea cadastrata si de agricultura	33.02.24	10.000	1.000	391	0	391	391	0	0
Venituri din recuperarea cheltuielilor de judecata, imputatii si despagubiri	33.02.28	25.000	2.000	22.283	19.340	2.943	1.486	1	20.796
Alte venituri din prestari de servicii si alte activitati	33.02.50	2.500.000	258.000	1.683.247	1.628.468	54.779	257.457	475.790	950.000
Venituri din taxe administrative, eliberari de permise	34.02	70.000	3.000	2.217	48	2.169	2.169	15	33
Taxe extrajudiciare de timbru	34.02.02	70.000	3.000	2.217	48	2.169	2.169	15	33
Amenzi, penalitati si confiscari	35.02	9.100.000	2.276.000	15.846.151	11.954.984	3.891.167	2.273.719	1.275.662	12.296.770
Venituri din amenzi si alte sanctiuni aplicate conform dispozitiilor legale	35.02.01	4.200.000	1.100.000	6.522.326	5.006.404	1.515.922	1.098.246	406.519	5.017.561
Venituri din amenzi si alte sanctiuni aplicate de catre alte institutii de specialitate	35.02.01.02	4.200.000	1.100.000	6.522.326	5.006.404	1.515.922	1.098.246	406.519	5.017.561
Penalitati pentru nedepunerea sau depunerea cu intarziere a declaratiilor de impozite si taxe	35.02.02	0	0	540	540	0	0	0	540
Alte amenzi, penalitati si confiscari	35.02.50	4.900.000	1.176.000	9.323.285	6.948.040	2.375.245	1.175.473	869.143	7.278.669
Diverse venituri	36.02	4.097.000	1.078.000	4.222.056	3.675.364	546.692	451.825	229.348	3.540.883
Varsaminte din venituri si/sau disponibilitatile institutiilor publice	36.02.05	1.300.000	55.000	54.407	0	54.407	54.403	4	0
Taxe speciale	36.02.06	2.377.000	937.000	3.704.117	3.277.831	426.286	312.031	190.470	3.201.616

Denumirea indicatorilor	Cod indicator	Prevederi bugetare		Drepturi constatate			Incasari realizate	Singeri pe alte cai decat incasari	Drepturi constatate de incasat
		anuale aprobate la finele perioadei de raportare	trimestriale cumulate	Total, din care:	din anii precedenti	din anul curent			
Venituri din recuperarea cheltuielilor efectuate in cursul procesului de executare silita	36.02.14	120.000	19.000	155.431	149.812	5.619	18.948	2.522	133.961
Alte venituri	36.02.50	300.000	67.000	308.101	247.721	60.380	66.443	36.352	205.306
Transferuri voluntare, altele decat subventiile	37.02	-6.332.000	-5.103.000	-4.950.000	0	-4.950.000	-4.950.000	0	0
Varsaminte din sectiunea de functionare pentru finantarea sectiunii de dezvoltare a bugetului local (cu semnul minus)	37.02.03	-6.332.000	-5.103.000	-4.950.000	0	-4.950.000	-4.950.000	0	0
IV. SUBVENTII		14.188.000	3.689.000	1.814.038	0	1.814.038	1.814.038	0	0
SUBVENTII DE LA ALTE NIVLELE ALE ADMINISTRATIEI PUBLICE		14.188.000	3.689.000	1.814.038	0	1.814.038	1.814.038	0	0
Subventii de la bugetul de stat	42.02	14.188.000	3.689.000	1.814.038	0	1.814.038	1.814.038	0	0
B. Curente		14.188.000	3.689.000	1.814.038	0	1.814.038	1.814.038	0	0
Ajutor pentru incalzirea locuintei cu lemne, carbuni si combustibilii petrolieri	42.02.34	200.000	50.000	938	0	938	938	0	0
Subventii de la bugetul de stat pentru finantarea sanatatii	42.02.41	341.000	91.000	95.100	0	95.100	95.100	0	0
Subventii de la bugetul de stat pentru finantarea sanatatii	42.02.66	13.647.000	3.548.000	1.718.000	0	1.718.000	1.718.000	0	0
SECTIUNEA DE DEZVOLTARE		37.434.000	5.964.000	12.672.899	1.859.134	10.813.765	6.969.953	896.915	4.806.031
TOTAL VENITURI		37.434.000	5.964.000	12.672.899	1.859.134	10.813.765	6.969.953	896.915	4.806.031
VENITURI PROPRII		1.135.000	325.000	3.960.895	1.744.570	2.216.325	1.481.259	815.519	1.664.117
I. VENITURI CURENTE		7.397.000	5.378.000	6.423.700	944.792	5.478.908	5.224.081	4.001	1.195.618
C. VENITURI NEFISCALE		7.397.000	5.378.000	6.423.700	944.792	5.478.908	5.224.081	4.001	1.195.618
C2. VANZARI DE BUNURI SI SERVICII		7.397.000	5.378.000	6.423.700	944.792	5.478.908	5.224.081	4.001	1.195.618
Diverse venituri	36.02	1.065.000	275.000	1.473.700	944.792	528.908	274.081	4.001	1.195.618
Taxa de reabilitare termica	36.02.23	1.065.000	275.000	1.473.700	944.792	528.908	274.081	4.001	1.195.618
Transferuri voluntare, altele decat subventiile	37.02	6.332.000	5.103.000	4.950.000	0	4.950.000	4.950.000	0	0
Varsaminte din sectiunea de functionare	37.02.04	6.332.000	5.103.000	4.950.000	0	4.950.000	4.950.000	0	0
II. VENITURI DIN CAPITAL		70.000	50.000	1.503.903	799.778	704.125	223.886	811.518	468.499
Venituri din valorificarea unor bunuri	39.02	70.000	50.000	1.503.903	799.778	704.125	223.886	811.518	468.499
Venituri din valorificarea unor bunuri ale institutiilor publice	39.02.01	50.000	50.000	104.235	4.797	99.438	102.208	21	2.006

Denumirea indicatorilor	Cod indicator	Prevederi bugetare		Drepturi constatate			Incasari realizate	Singeri pe alte cal decat incasari	Drepturi constatate de incasat
		anuale aprobate la finele perioadei de raportare	trimestriale cumulate	Total, din care:	din anii precedenti	din anul curent			
Venituri din vanzarea unor bunuri aparținând domeniului privat	39.02.07	0	0	1.388.470	783.951	604.519	121.636	811.488	455.346
Depozite speciale pentru construcții de construite	39.02.10	20.000	0	11.198	11.030	168	42	9	11.147
III. OPERATIUNI FINANCIARE		0	0	983.292	0	983.292	983.292	0	0
Incasari din acordarea imprumuturilor acordate	40.02	0	0	983.292	0	983.292	983.292	0	0
Sume din excedentul bugetului local utilizate pentru finantarea cheltuielilor sectiunii de dezvoltare**)	40.02.14	0	0	983.292	0	983.292	983.292	0	0
IV. SUBVENTII		18.688.000	450.000	477.318	0	477.318	444.995	0	32.323
SUBVENTII DE LA ALTE NIVELE ALE ADMINISTRATIEI PUBLICE		18.688.000	450.000	477.318	0	477.318	444.995	0	32.323
Subventii de la bugetul de stat	42.02	18.688.000	450.000	477.318	0	477.318	444.995	0	32.323
A. De capital		568.000	0	0	0	0	0	0	0
Subventii de la bugetul de stat catre bugetele locale necesare sustinerii derularii proiectelor finantate din FEN postaderare	42.02.20	568.000	0	0	0	0	0	0	0
B. Curente		18.120.000	450.000	477.318	0	477.318	444.995	0	32.323
Finantarea Programul National de Dezvoltare Locala	42.02.65	16.913.000	450.000	444.995	0	444.995	444.995	0	0
Subventii de la bugetul de stat catre bugetele locale necesare sustinerii derularii proiectelor finantate din fonduri externe nerambursabile (FEN) postaderare, aferente perioadei de programare 2014 - 2020	42.02.69	1.207.000	0	32.323	0	32.323	0	0	32.323
Sume FEN postaderare in contul platilor efectuate	45.02	3.814.000	86.000	3.073.343	114.564	2.958.779	93.699	81.396	2.898.248
Programul de cooperare elvetiano-roman vizand reducerea disparitatilor economice si sociale	45.02.19	3.814.000	86.000	3.073.343	114.564	2.958.779	93.699	81.396	2.898.248
Sume primite in contul platilor efectuate in anul curent	45.02.19.01	1.827.000	0	77.263	77.263	0	0	77.263	0
Sume primite in contul platilor efectuate in anii anteriori	45.02.19.02	1.987.000	86.000	2.996.080	37.301	2.958.779	93.699	4.133	2.898.248
Sume primite de la UE/alti donatori in contul platilor efectuate si prefinantari aferente cadrului financiar 2014-2020	48.02	7.465.000	0	211.343	0	211.343	0	0	211.343
Fondul European de Dezvoltare Regionala (FEDR)	48.02.01	7.213.000	0	0	0	0	0	0	0
Sume primite in contul platilor efectuate in anul curent	48.02.01.01	6.914.000	0	0	0	0	0	0	0

Denumirea indicatorilor	Cod indicator	Prevederi bugetare		Drepturi constatate			Incasari realizate	Singeri pe altele decat incasari	Drepturi constatate de incasat
		anuale aprobate la finele perioadei de raportare	trimestriale cumulate	Total, din care:	din anii precedenti	din anul curent			
Sume primite in contul platilor efectuate in anii anteriori	48.02.01.02	299.000	0	0	0	0	0	0	
Fondul Social European (FSE)	48.02.02	252.000	0	211.343	0	211.343	0	211.343	
Sume primite in contul platilor efectuate in anul curent	48.02.02.01	252.000	0	211.343	0	211.343	0	211.343	

CONDUCĂTORUL INSTITUȚIEI,
Gheorghe FALCĂ



DIRECTOR EXECUTIV,
Claudia GROZAVU

ȘEF SERVICIUL BUGEȚ,
Olimpia STOICA



la data de 31.03.2019

Denumirea indicatorilor	Cod indicator	Credite de angajament		Credite bugetare		Angejamente bugetare	Angejamente legale	Plati efectuate	Angejamente legale de platit	Cheltuieli efective
		Anuale aprobate la finele perioadei de raportare	Trimestriale cumulate	Anuale aprobate la finele perioadei de raportare	Trimestriale cumulate					
TOTAL SECTIUNILE FUNCTIONARE + DEZVOLTARE		910.775.000	900.017.000	560.528.700	112.527.330	224.933.196	296.358.352	57.152.290	239.206.062	74.494.216
TOTAL CHELTUIELI		910.775.000	900.017.000	560.528.700	112.527.330	224.933.196	296.358.352	57.152.290	239.206.062	74.494.216
Partea I-a SERVICII PUBLICE GENERALE	50.02	27.612.000	22.430.000	72.013.000	16.239.000	50.901.694	41.919.268	8.238.273	33.680.995	9.739.827
Autoritati publice si actiuni externe	51.02	21.844.000	16.662.000	61.178.000	14.586.000	46.952.626	38.447.781	7.640.008	30.807.773	8.957.783
Autoritati executive si legislative	51.02.01	21.844.000	16.662.000	61.178.000	14.586.000	46.952.626	38.447.781	7.640.008	30.807.773	8.957.783
Autoritati executive	51.02.01.03	21.844.000	16.662.000	61.178.000	14.586.000	46.952.626	38.447.781	7.640.008	30.807.773	8.957.783
Alte servicii publice generale	54.02	5.768.000	5.768.000	8.405.000	1.475.000	1.519.068	1.041.487	583.002	458.485	419.696
Fond de rezerva bugetara la dispozitia autoritatilor locale	54.02.05	0	0	1.619.000	0	0	0	0	0	0
Fond pentru garantarea imprumuturilor externe, contracte/garantate de administratiile publice locale	54.02.07	0	0	640.000	0	0	0	0	0	0
Servicii publice comunitare de evidenta a persoanelor	54.02.10	155.000	155.000	772.000	114.000	530.000	52.419	8.360	44.059	19.364
Alte servicii publice generale	54.02.50	5.613.000	5.613.000	5.374.000	1.361.000	989.068	989.068	574.642	414.426	400.332
Tranzactii privind datoris publică si imprumuturi	55.02	0	0	2.430.000	178.000	2.430.000	2.430.000	15.263	2.414.737	362.348
Tranzactii privind datoris publică si imprumuturi	55.02.00	0	0	2.430.000	178.000	2.430.000	2.430.000	15.263	2.414.737	362.348
Partea a II-a APARARE, ORDINE PUBLICA SI SIGURANTA NATIONALA	59.02	1.427.000	1.427.000	13.453.000	2.882.000	11.175.635	9.878.203	2.067.875	7.810.328	2.139.112
Ordine publica si siguranta nationala	61.02	1.427.000	1.427.000	13.453.000	2.882.000	11.175.635	9.878.203	2.067.875	7.810.328	2.139.112
Ordine publica	61.02.03	1.278.000	1.278.000	13.003.000	2.624.000	11.032.975	9.735.643	1.945.772	7.789.871	2.121.482
Politia locale	61.02.03.04	1.278.000	1.278.000	13.003.000	2.624.000	11.032.975	9.735.643	1.945.772	7.789.871	2.121.482
Protecție civilă și protecție contra incendiilor (protecție civilă nonmilitară)	61.02.05	119.000	119.000	278.000	134.000	13.802	13.802	2.659	11.143	16.969
Alte cheltuieli in domeniul ordinii publice si sigurantei nationale	61.02.50	30.000	30.000	172.000	124.000	128.758	128.758	119.444	9.314	661
Partea a III-a CHELTUIELI SOCIAL-CULTURALE	64.02	149.196.000	144.070.000	258.534.700	52.648.330	86.950.273	108.683.459	30.634.318	78.049.141	29.956.857

Denumirea indicatorilor	Cod indicator	Credite de angajament			Credite bugetare			Angejamente bugetare	Angejamente legale	Plati efectuate	Angejamente legale de platit	Cheltuieli efective			
		Anuale aprobate la finele perioadei de raportare	Trimestriale cumulate	Anuale aprobate la finele perioadei de raportare	Trimestriale cumulate	Angejamente bugetare	Angejamente legale						Plati efectuate	Angejamente legale de platit	Cheltuieli efective
Invatamant	65.02	36.489.000	35.463.000	63.938.700	15.219.330	18.431.228	29.316.747	7.652.566	18.664.181	7.182.218	7.182.218				
Invatamant prescolar si primar	65.02.03	8.549.000	8.266.000	16.011.100	4.390.600	5.757.678	2.729.310	1.976.471	752.839	1.650.974	1.650.974				
Invatamant prescolar	65.02.03.01	8.276.000	8.266.000	11.909.100	2.421.500	5.088.602	2.046.167	1.293.328	752.639	974.830	974.830				
Invatamant primar	65.02.03.02	273.000	0	4.102.000	1.969.100	669.076	683.143	683.143	0	676.144	676.144				
Invatamant secundar	65.02.04	27.940.000	27.197.000	46.578.500	10.256.630	10.364.173	23.278.060	5.366.718	17.911.342	5.225.944	5.225.944				
Invatamant secundar inferior	65.02.04.01	3.810.000	3.810.000	10.029.600	1.476.600	3.971.575	4.606.063	717.023	3.889.040	1.170.141	1.170.141				
Invatamant secundar superior	65.02.04.02	24.130.000	23.387.000	35.574.000	8.469.930	6.089.463	18.368.862	4.346.560	14.022.302	3.752.636	3.752.636				
Invetamant profesional	65.02.04.03	0	0	974.900	310.100	303.135	303.135	303.135	0	303.167	303.167				
Invatamant postliceal	65.02.05	0	0	77.100	50.100	1.668	1.668	1.668	0	1.668	1.668				
Servicii auxiliare pentru educatie	65.02.11	0	0	1.247.000	516.000	307.709	307.709	307.709	0	303.632	303.632				
Internate si cantine pentru elevi	65.02.11.03	0	0	650.000	176.000	154.956	154.956	154.956	0	155.845	155.845				
Alte servicii auxiliare	65.02.11.30	0	0	597.000	340.000	152.753	152.753	152.753	0	147.787	147.787				
Alte cheltuieli in domeniul invatamantului	65.02.50	0	0	25.000	6.000	0	0	0	0	0	0				
Sanatate	66.02	7.761.000	3.761.000	20.153.000	3.667.000	13.799.415	13.832.632	1.791.128	12.041.506	1.849.676	1.849.676				
Servicii medicale in unitati sanitare cu patuti	66.02.06	7.581.000	3.581.000	5.700.000	0	7.000	40.217	0	40.217	0	40.217				
Spitale generale	66.02.06.01	7.581.000	3.581.000	5.700.000	0	7.000	40.217	0	40.217	0	40.217				
Servicii de sanatate publica	66.02.08	180.000	180.000	14.453.000	3.667.000	13.792.415	13.792.415	1.791.126	12.001.289	1.849.676	1.849.676				
Cultura, recreere si religie	67.02	103.272.000	103.172.000	119.312.000	18.728.000	22.741.706	34.552.041	10.082.352	24.489.689	9.260.879	9.260.879				
Servicii culturale	67.02.03	18.950.000	18.950.000	32.706.000	4.786.000	8.408.436	4.863.008	4.677.426	185.580	4.746.294	4.746.294				
Inafuitul public de spectacole si concerte	67.02.03.04	0	0	23.130.000	4.593.000	4.582.940	4.582.940	4.582.940	0	4.582.940	4.582.940				
Consolidarea si restaurarea monumentelor istorice	67.02.03.12	18.948.000	18.948.000	9.574.000	201.000	3.824.296	280.065	94.486	185.580	142.347	142.347				
Alte servicii culturale	67.02.03.30	2.000	2.000	2.000	2.000	1.200	0	0	0	21.007	21.007				
Servicii recreative si sportive	67.02.05	75.776.000	75.776.000	58.787.000	10.125.000	8.763.470	21.815.717	1.819.568	19.996.149	1.073.238	1.073.238				
Sport	67.02.05.01	0	0	14.000.000	5.000.000	0	0	0	0	0	0				
Intretinere gradini publice, parcuri, zone verzi, baze sportive si de agrement	67.02.05.03	75.776.000	75.776.000	44.787.000	5.125.000	8.763.470	21.815.717	1.819.568	19.996.149	1.073.238	1.073.238				
Alte servicii in domeniul culturii, recreerii si religiei	67.02.50	8.546.000	8.446.000	27.819.000	3.817.000	5.569.800	7.873.318	3.565.358	4.307.960	3.441.347	3.441.347				
Asigurarari si asistenta sociala	68.02	1.674.000	1.674.000	52.131.000	15.034.000	33.977.924	33.982.039	11.128.274	22.853.765	11.664.084	11.664.084				
Asistenta acordata persoanelor in varsta	68.02.04	185.000	185.000	5.756.000	1.566.000	4.216.398	4.216.398	1.216.398	3.000.010	1.320.750	1.320.750				

Denumirea indicatorilor	Cod indicator	Credite de angajament			Credite bugetare			Angejamente bugetare	Angejamente legale	Plati efectuate	Angejamente legale de platit	Cheltuieli efective
		Anuale aprobate la finele perioadei de raportare	Trimestriale cumulate	Anuale aprobate la finele perioadei de raportare	Trimestriale cumulate	Anual aprobate la finele perioadei de raportare	Trimestriale cumulate					
Asistenta sociala in caz de boli si invaliditati	68.02.05	0	0	29.544.000	9.086.000	17.949.885	17.949.885	17.949.885	7.062.643	10.887.242	7.266.779	
Asistenta sociala in caz de invaliditate	68.02.05.02	0	0	29.544.000	9.086.000	17.949.885	17.949.885	17.949.885	7.062.643	10.887.242	7.266.779	
Crese	68.02.11	0	0	1.226.000	295.000	1.091.200	1.091.200	1.091.200	241.191	850.009	258.611	
Prevenirea excluderii sociale	68.02.15	210.000	210.000	4.134.000	1.159.000	1.569.816	1.569.816	1.569.816	705.192	864.624	786.878	
Ajutor social	68.02.15.01	0	0	616.000	150.000	144.263	144.263	144.263	144.263	0	145.149	
Carantine de ajutor social	68.02.15.02	210.000	210.000	3.518.000	1.009.000	1.425.553	1.425.553	1.425.553	560.929	864.624	641.729	
Alte cheltuieli in domeniul asigurarilor si asistentei sociale	68.02.50	1.279.000	1.279.000	11.471.000	2.918.000	9.150.625	9.150.625	9.150.625	1.902.860	7.251.880	2.031.066	
Alte cheltuieli in domeniul asistentei sociale	68.02.50.50	1.279.000	1.279.000	11.471.000	2.918.000	9.150.625	9.150.625	9.150.625	1.902.860	7.251.880	2.031.066	
Partea a IV-a SERVICII SI DEZVOLTARE PUBLICA, LOCUINTE, MEDIU SI APE	69.02	233.117.000	233.117.000	98.950.000	19.068.000	42.373.486	42.373.486	58.511.872	10.065.543	48.446.329	6.684.964	
Locuinte, servicii si dezvoltare publica	70.02	213.163.000	213.163.000	67.217.000	10.095.000	32.661.959	32.661.959	34.001.055	4.941.522	29.059.533	3.597.757	
Locuinte	70.02.03	4.318.000	4.318.000	5.883.000	849.000	1.484.262	1.484.262	2.970.956	298.967	2.671.989	466.157	
Dezvoltarea sistemului de locuinte	70.02.03.01	4.286.000	4.286.000	5.861.000	817.000	1.452.262	1.452.262	2.939.381	267.392	2.671.989	466.157	
Alte cheltuieli in domeniul locuintelor	70.02.03.30	32.000	32.000	32.000	32.000	32.000	32.000	31.575	31.575	0	0	
Alimentare cu apa si amenajari hidrotehnice	70.02.05	0	0	215.000	50.000	67.500	67.500	67.500	9.921	57.579	7.372	
Alimentare cu apa	70.02.05.01	0	0	215.000	50.000	67.500	67.500	67.500	9.921	57.579	7.372	
Iluminat public si electrificari rurale	70.02.06	10.000.000	10.000.000	17.218.000	4.333.000	5.091.436	5.091.436	5.081.436	1.186.947	3.904.489	836.739	
Alte servicii in domeniul locuintei, serviciilor si dezvoltarii comunale	70.02.50	198.845.000	198.845.000	43.891.000	4.863.000	26.018.761	26.018.761	25.871.163	3.445.687	22.425.476	2.287.489	
Protectia mediului	74.02	19.954.000	19.954.000	31.733.000	8.973.000	9.711.537	9.711.537	24.510.617	5.124.021	19.386.796	3.087.207	
Salubritate si gestiunea deseurilor	74.02.05	18.500.000	18.500.000	22.132.000	5.342.000	4.821.976	4.821.976	19.621.256	2.408.284	17.212.972	2.239.358	
Salubritate	74.02.05.01	0	0	11.000.000	3.200.000	3.321.759	3.321.759	3.321.759	1.230.900	2.090.859	1.230.900	
Colectarea, tratarea si distrugerea deseurilor	74.02.05.02	18.500.000	18.500.000	11.132.000	2.142.000	1.500.217	1.500.217	16.299.497	1.177.384	15.122.113	1.008.458	
Canalizarea si tratarea apelor reziduale	74.02.06	1.454.000	1.454.000	9.601.000	3.631.000	4.889.561	4.889.561	4.889.561	2.715.737	2.173.824	847.849	
Partea a V-a ACTIVITATI ECONOMICE	79.02	499.423.000	498.973.000	120.576.000	21.690.000	33.532.198	33.532.198	77.365.550	6.146.281	71.219.269	25.973.456	
Combustibili si energie	81.02	28.050.000	28.050.000	46.824.000	834.000	3.760.309	3.760.309	33.483.728	827.957	32.665.771	3.000	
Energie termica	81.02.06	25.240.000	25.240.000	30.897.000	0	236.810	236.810	236.810	0	236.810	0	
Alte cheltuieli privind combustibilii si energia	81.02.50	2.810.000	2.810.000	15.927.000	834.000	3.523.489	3.523.489	33.256.918	827.957	32.428.961	3.000	
Transporturi	84.02	471.373.000	470.923.000	73.676.000	20.816.000	29.767.308	29.767.308	43.867.241	5.313.743	38.553.498	25.965.875	
Transport rutier	84.02.03	332.964.000	332.514.000	73.036.000	20.616.000	29.421.579	29.421.579	43.524.671	5.122.110	38.402.461	25.951.892	

Denumirea indicatorilor	Cod indicator	Credite de angajament		Credite bugetare			Angeajamente bugetare	Angeajamente legale	Plati efectuate	Angeajamente legale de platit	Cheltuieli efective
		Anuete aprobate la finele perioadei de raportare	Trimestriale cumulate	Anuete aprobate la finele perioadei de raportare	Trimestriale cumulate	Trimestriale cumulate					
Drumuri si poduri	84.02.03.01	20.133.000	20.133.000	8.894.000	788.000	2.843.470	4.990.411	759.311	4.231.100	694.418	
Transport in comun	84.02.03.02	282.605.000	282.155.000	17.676.000	5.012.000	7.663.413	7.672.934	3.942.528	3.730.406	3.974.039	
Strazi	84.02.03.03	30.226.000	30.226.000	46.466.000	14.616.000	18.914.696	30.861.226	420.271	30.440.955	21.283.435	
Alte cheltuieli in domeniul transporturilor	84.02.50	138.409.000	138.409.000	640.000	200.000	345.729	342.670	191.633	151.037	13.983	
Alte actiuni economice	87.02	0	0	76.000	40.000	4.581	4.581	4.581	0	4.581	
Turism	87.02.04	0	0	76.000	40.000	4.581	4.581	4.581	0	4.581	
Partea a VII-a REZERVA, EXCEDENT/DEFICIT	96.02	0	0	165.606.000	1.280.000	0	0	50.089.248	0	0	
Excedent	98.02	0	0	0	0	0	0	50.089.248	0	0	
Deficit	99.02	0	0	165.606.000	1.280.000	0	0	0	0	0	
SECTIUNEA DE FUNCTIONARE		0	0	377.486.700	105.283.330	171.126.753	158.009.481	51.447.797	106.561.684	49.924.842	
TOTAL CHELTUIELI		0	0	377.486.700	105.283.330	171.126.753	158.009.481	51.447.797	106.561.684	49.924.842	
Partea I-a SERVICII PUBLICE GENERALE	50.02	0	0	57.533.000	15.777.000	48.757.024	39.997.470	7.904.125	32.093.345	8.581.958	
Autoritati publice si actiuni externe	51.02	0	0	47.910.000	14.181.000	44.862.988	36.581.015	7.360.892	29.220.123	7.821.504	
Autoritati executive si legislative	51.02.01	0	0	47.910.000	14.181.000	44.862.988	36.581.015	7.360.892	29.220.123	7.821.504	
Autoritati executive	51.02.01.03	0	0	47.910.000	14.181.000	44.862.988	36.581.015	7.360.892	29.220.123	7.821.504	
Alte servicii publice generale	54.02	0	0	7.193.000	1.416.000	1.464.036	986.455	527.970	458.485	388.106	
Fond de rezerva a bugetara la dispozitia autoritatilor locale	54.02.05	0	0	1.619.000	0	0	0	0	0	0	
Fond pentru garantarea imprumuturilor externe, contracte/garantate de administratiile publice locale	54.02.07	0	0	640.000	0	0	0	0	0	0	
Servicii publice comunitare de evidenta a persoanelor	54.02.10	0	0	617.000	114.000	530.000	52.419	8.360	44.059	6.967	
Alte servicii publice generale	54.02.50	0	0	4.317.000	1.304.000	934.036	934.036	519.610	414.426	391.139	
Tranzactii privind datoria publica si imprumutul	55.02	0	0	2.430.000	178.000	2.430.000	2.430.000	15.263	2.414.737	362.348	
Tranzactii privind datoria publica si imprumutul	55.02.00	0	0	2.430.000	178.000	2.430.000	2.430.000	15.263	2.414.737	362.348	
Partea a II-a APARARE, ORDINE PUBLICA SI SIGURANTA NATIONALA	59.02	0	0	11.906.000	2.762.000	11.056.654	9.759.322	1.948.994	7.810.328	2.051.091	
Ordine publica si siguranta nationala	61.02	0	0	11.906.000	2.762.000	11.056.654	9.759.322	1.948.994	7.810.328	2.051.091	
Ordine publica	61.02.03	0	0	11.725.000	2.624.000	11.032.975	9.735.643	1.945.772	7.789.871	2.047.771	
Politia locala	61.02.03.04	0	0	11.725.000	2.624.000	11.032.975	9.735.643	1.945.772	7.789.871	2.047.771	
Protectie civila si protectie contra incendiilor (protectie civila nonmilitara)	61.02.05	0	0	159.000	134.000	13.802	13.802	2.659	11.143	2.659	

Denumirea indicatorilor	Cod indicator	Credite de angajament			Credite bugetare		Angeajamente bugetare	Angeajamente legale	Plati efectuate	Angeajamente legale de platit	Cheltuieli efective
		Anuale aprobate la finele perioadei de raportare	Trimestriale cumulate	Anuale aprobate la finele perioadei de raportare	Trimestriale cumulate						
Alte cheltuieli in domeniul ordinii publice si sigurantei nationale	61 02 50	0	0	22.000	4.000	9.877	9.877	563	9.314	661	
Partea a III-a CHELTUIELI SOCIAL-CULTURALE	64.02	0	0	177.969.700	49.984.330	66.715.301	66.729.368	26.846.388	37.682.980	28.861.593	
Invatamant	65.02	0	0	33.889.700	14.134.330	7.170.652	7.184.729	6.590.774	593.955	6.513.567	
Invatamant prescolar si primar	65.02.03	0	0	10.734.100	4.112.600	2.100.145	2.114.212	1.711.225	402.987	1.615.723	
Invatamant prescolar	65.02.03.01	0	0	6.905.100	2.143.500	1.431.069	1.431.069	1.028.082	402.987	960.789	
Invatamant primar	65.02.03.02	0	0	3.829.000	1.969.100	669.076	663.143	663.143	0	654.934	
Invatamant secundar	65.02.04	0	0	21.806.500	9.449.630	4.761.140	4.761.140	4.570.172	190.968	4.597.970	
Invatamant secundar inferior	65.02.04.01	0	0	4.910.600	1.268.600	522.524	522.524	516.250	6.274	635.948	
Invatamant secundar superior	65.02.04.02	0	0	15.921.000	7.870.930	3.935.461	3.935.461	3.760.787	184.694	3.658.855	
Invatamant profesional	65.02.04.03	0	0	974.900	310.100	303.135	303.135	303.135	0	303.167	
Invatamant postliceal	65.02.05	0	0	77.100	50.100	1.668	1.668	1.668	0	1.668	
Servicii auxiliare pentru educatie	65.02.11	0	0	1.247.000	516.000	307.709	307.709	307.709	0	296.206	
Intemate si cantine pentru elevi	65.02.11.03	0	0	650.000	176.000	154.956	154.956	154.956	0	154.956	
Alte servicii auxiliare	65.02.11.30	0	0	597.000	340.000	152.753	152.753	152.753	0	143.250	
Alte cheltuieli in domeniul invatamantului	65.02.50	0	0	25.000	6.000	0	0	0	0	0	
Sanatate	66.02	0	0	14.273.000	3.667.000	13.792.415	13.792.415	1.791.126	12.001.289	1.844.644	
Servicii de sanatate publica	66.02.08	0	0	14.273.000	3.667.000	13.792.415	13.792.415	1.791.126	12.001.289	1.844.644	
Cultura, recreere si religie	67.02	0	0	78.385.000	17.829.000	11.780.300	11.780.300	9.341.272	2.439.028	8.892.394	
Servicii culturale	67.02.03	0	0	23.333.000	4.583.000	4.582.940	4.582.940	4.582.940	0	4.582.940	
Instituti publice de spectacole si concerte	67.02.03.04	0	0	23.130.000	4.583.000	4.582.940	4.582.940	4.582.940	0	4.582.940	
Consolidarea si restaurarea monumentelor istorice	67.02.03.12	0	0	203.000	0	0	0	0	0	0	
Servicii recreative si sportive	67.02.05	0	0	32.823.000	9.559.000	3.757.560	3.757.560	1.318.532	2.439.028	869.654	
Sport	67.02.05.01	0	0	14.000.000	5.000.000	0	0	0	0	0	
Intretinere gradini publice, parcuri, zone verzi, baze sportive si de agrement	67.02.05.03	0	0	18.823.000	4.559.000	3.757.560	3.757.560	1.318.532	2.439.028	869.654	
Alte servicii in domeniile culturii, recreerii si religiei	67.02.50	0	0	22.229.000	3.687.000	3.439.800	3.439.800	3.439.800	0	3.439.800	
Asigurari si asistenta sociala	68.02	0	0	51.422.000	14.354.000	33.971.924	33.971.924	11.123.216	22.848.708	11.630.988	
Asistenta acordata persoanelor in varsta	68.02.04	0	0	5.571.000	1.381.000	4.216.398	4.216.398	1.216.398	3.000.010	1.318.270	
Asistenta sociala in caz de boli si invaliditati	68.02.05	0	0	29.544.000	9.088.000	17.949.885	17.949.885	7.062.643	10.887.242	7.266.779	

Denumirea indicatorilor	Cod indicator	Credite de angajament		Credite bugetare			Angajamente bugetare	Angajamente legale	Plati efectuate	Angajamente legale de platit	Cheltuieli efective
		Anuale aprobate la finele perioadei de raportare	Trimestriale cumulate	Anuale aprobate la finele perioadei de raportare	Trimestriale cumulate	Anuale aprobate la finele perioadei de raportare					
Asistenta sociala in caz de invaliditate	68.02.05.02	0	0	29.544.000	9.096.000	17.949.885	17.949.885	7.062.643	10.887.242	7.266.779	
Cresa	68.02.11	0	0	1.226.000	295.000	1.091.200	1.091.200	241.191	850.009	258.611	
Prevenirea excluderii sociale	68.02.15	0	0	3.924.000	949.000	1.569.816	1.569.816	705.192	864.624	775.344	
Ajutor social	68.02.15.01	0	0	616.000	150.000	144.263	144.263	144.263	0	145.149	
Camioane de ajutor social	68.02.15.02	0	0	3.308.000	799.000	1.425.553	1.425.553	560.929	864.624	630.195	
Alte cheltuieli in domeniul asigurarilor si asistentei sociale	68.02.50	0	0	11.157.000	2.633.000	9.144.625	9.144.625	1.897.802	7.246.823	2.011.984	
Alte cheltuieli in domeniul asistentei sociale	68.02.50.50	0	0	11.157.000	2.633.000	9.144.625	9.144.625	1.897.802	7.246.823	2.011.984	
Partea a IV-a SERVICII SI DEZVOLTARE PUBLICA, LOCUINTE, MEDIU SI APE	69.02	0	0	46.490.000	17.053.000	20.268.121	20.268.121	8.446.453	11.672.715	5.988.479	
Locuinte, servicii si dezvoltare publica	70.02	0	0	22.113.000	8.613.000	10.773.909	10.624.956	3.464.875	7.160.081	3.023.374	
Locuinte	70.02.03	0	0	1.832.000	807.000	409.762	409.762	257.862	151.900	259.326	
Dezvoltarea sistemului de locuinte	70.02.03.01	0	0	1.832.000	807.000	409.762	409.762	257.862	151.900	259.326	
Alimentare cu apa si amenajari hidrotehnice	70.02.05	0	0	215.000	50.000	67.500	67.500	9.921	57.579	7.372	
Alimentare cu apa	70.02.05.01	0	0	215.000	50.000	67.500	67.500	9.921	57.579	7.372	
Iluminat public si electrificari rurale	70.02.06	0	0	10.218.000	4.333.000	5.091.436	5.091.436	1.186.947	3.904.489	836.739	
Alte servicii in domeniul locuintei, serviciilor si dezvoltarii comunale	70.02.50	0	0	9.848.000	3.423.000	5.205.211	5.056.258	2.010.145	3.046.113	1.919.937	
Protectia mediului	74.02	0	0	24.377.000	8.440.000	9.494.212	9.494.212	4.981.578	4.512.634	2.945.105	
Salubritate si gestiunea deseurilor	74.02.05	0	0	17.632.000	5.332.000	4.751.976	4.751.976	2.407.692	2.344.284	2.239.358	
Salubritate	74.02.05.01	0	0	11.000.000	3.200.000	3.321.759	3.321.759	1.230.900	2.080.659	1.230.900	
Colectarea, tratarea si distrugerea deseurilor	74.02.05.02	0	0	6.632.000	2.132.000	1.430.217	1.430.217	1.176.792	253.425	1.008.456	
Canalizarea si tratarea apelor reziduale	74.02.06	0	0	6.745.000	3.108.000	4.742.236	4.742.236	2.573.886	2.169.350	705.747	
Partea a V-a ACTIUNI ECONOMICE	79.02	0	0	83.588.000	19.707.000	24.329.653	21.404.153	4.301.837	17.102.316	4.441.721	
Combustibili si energie	81.02	0	0	28.618.000	32.000	31.499	31.499	31.499	0	0	
Energia termica	81.02.06	0	0	28.500.000	0	0	0	0	0	0	
Alte cheltuieli privind combustibilii si energia	81.02.50	0	0	118.000	32.000	31.499	31.499	31.499	0	0	
Transporturi	84.02	0	0	54.894.000	19.635.000	24.293.573	21.368.073	4.265.757	17.102.316	4.437.140	
Transport rutier	84.02.03	0	0	54.894.000	19.635.000	24.293.573	21.368.073	4.265.757	17.102.316	4.437.140	
Transport in comun	84.02.03.02	0	0	16.654.000	5.000.000	7.586.413	7.582.413	3.932.413	3.650.000	3.932.413	
Strazi	84.02.03.03	0	0	38.240.000	14.635.000	16.707.160	13.785.660	333.344	13.452.316	504.727	

Denumirea indicatorilor	Cod indicator	Credite de angajament			Credite bugetare			Angeajamente bugetare	Angeajamente legale	Plati efectuate	Angeajamente legale de platit	Cheltuieli efective
		Anuale aprobate la finele perioadei de raportare		Trimestriale cumulate	Anuale aprobate la finele perioadei de raportare		Trimestriale cumulate					
		Anuale aprobate la finele perioadei de raportare	Trimestriale cumulate	Anuale aprobate la finele perioadei de raportare	Trimestriale cumulate							
Alte actiuni economice	87.02	0	0	76.000	40.000	4.581	4.581	4.581	0	4.581	4.581	
Turism	87.02.04	0	0	76.000	40.000	4.581	4.581	4.581	0	4.581	4.581	
Partea a VII-a REZERVA, EXCEDENT/DEFICIT	96.02	0	0	165.606.000	1.280.000	0	0	50.089.248	0	0	0	
Excedent	98.02	0	0	0	0	0	0	50.089.248	0	0	0	
Deficit	99.02	0	0	165.606.000	1.280.000	0	0	0	0	0	0	
SECTIUNEA DE DEZVOLTARE		910.775.000	900.017.000	183.040.000	7.244.000	138.348.871	138.348.871	5.704.493	132.644.378	24.589.374		
TOTAL CHELTUIELI		910.775.000	900.017.000	183.040.000	7.244.000	138.348.871	138.348.871	5.704.493	132.644.378	24.589.374		
Partea I-a SERVICII PUBLICE GENERALE	50.02	27.612.000	22.430.000	14.480.000	462.000	1.921.798	1.921.798	334.148	1.587.650	1.157.869		
Autoritati publice si actiuni externe	51.02	21.844.000	16.662.000	13.268.000	405.000	1.866.766	1.866.766	279.116	1.587.650	1.136.279		
Autoritati executive si legislative	51.02.01	21.844.000	16.662.000	13.268.000	405.000	1.866.766	1.866.766	279.116	1.587.650	1.136.279		
Autoritati executive	51.02.01.03	21.844.000	16.662.000	13.268.000	405.000	1.866.766	1.866.766	279.116	1.587.650	1.136.279		
Alte servicii publice generale	54.02	5.768.000	5.768.000	1.212.000	57.000	55.032	55.032	55.032	0	21.590		
Servicii publice comunitare de identita a persoanelor	54.02.10	155.000	155.000	155.000	0	0	0	0	0	12.397		
Alte servicii publice generale	54.02.50	5.613.000	5.613.000	1.057.000	57.000	55.032	55.032	55.032	0	9.193		
Partea a II-a APARARE, ORDINE PUBLICA SI SIGURANTA NATIONALA	59.02	1.427.000	1.427.000	1.547.000	120.000	118.881	118.881	118.881	0	88.021		
Ordine publica si siguranta nationala	61.02	1.427.000	1.427.000	1.547.000	120.000	118.881	118.881	118.881	0	88.021		
Ordine publica	61.02.03	1.278.000	1.278.000	1.278.000	0	0	0	0	0	73.711		
Politie locale	61.02.03.04	1.278.000	1.278.000	1.278.000	0	0	0	0	0	73.711		
Protectie civila si protectie contra incendiilor (protectie civila (nonmilitara))	61.02.05	119.000	119.000	119.000	0	0	0	0	0	14.310		
Alte cheltuieli in domeniul ordinii publice si sigurantei nationale	61.02.50	30.000	30.000	150.000	120.000	118.881	118.881	118.881	0	0		
Partea a III-a CHELTUIELI SOCIAL-CULTURALE	64.02	149.196.000	144.070.000	77.565.000	2.664.000	41.954.091	41.954.091	1.787.930	40.166.161	1.075.264		
Invatamant	65.02	36.489.000	35.463.000	30.049.000	1.085.000	19.132.018	19.132.018	1.061.792	18.070.226	668.651		
Invatamant prescolar si primar	65.02.03	8.549.000	8.266.000	5.277.000	278.000	615.098	615.098	265.246	349.852	35.251		
Invatamant prescolar	65.02.03.01	8.278.000	8.266.000	5.004.000	278.000	615.098	615.098	265.246	349.852	14.041		
Invatamant primar	65.02.03.02	273.000	0	273.000	0	0	0	0	0	21.210		
Invatamant secundar	65.02.04	27.940.000	27.197.000	24.772.000	807.000	16.516.920	16.516.920	796.546	17.720.374	627.974		
Invatamant secundar inferior	65.02.04.01	3.810.000	3.810.000	5.119.000	208.000	4.083.539	4.083.539	200.773	3.882.766	534.193		
Invatamant secundar superior	65.02.04.02	24.130.000	23.387.000	19.653.000	599.000	14.433.381	14.433.381	595.773	13.837.608	93.781		

Denumirea indicatorilor	Cod indicator	Credite de angajament			Credite bugetare			Angajamente bugetare	Angajamente legale	Plati efectuate	Angajamente legale de platit	Cheltuieli efective
		Anuale aprobate la finele perioadei de raportare	Trimestriale cumulate	Anuale aprobate la finele perioadei de raportare	Trimestriale cumulate							
Servicii auxiliare pentru educatie	65.02.11	0	0	0	0	0	0	0	0	0	0	5.426
Internate si cantine pentru elevi	65.02.11.03	0	0	0	0	0	0	0	0	0	0	889
Alte servicii auxiliare	65.02.11.30	0	0	0	0	0	0	0	0	0	0	4.537
Sanatate	66.02	7.761.000	3.761.000	5.880.000	0	0	7.000	40.217	0	40.217	40.217	5.032
Servicii medicale in unitati sanitare cu paturi	66.02.06	7.581.000	3.581.000	5.700.000	0	0	7.000	40.217	0	40.217	40.217	0
Spitale generale	66.02.06.01	7.581.000	3.581.000	5.700.000	0	0	7.000	40.217	0	40.217	40.217	0
Servicii de sanatate publica	66.02.08	180.000	180.000	180.000	0	0	0	0	0	0	0	5.032
Cultura, recrearea si religie	67.02	103.272.000	103.172.000	40.927.000	898.000	0	10.981.406	22.771.741	721.080	22.050.661	22.050.661	368.485
Servicii culturale	67.02.03	18.950.000	18.950.000	9.373.000	203.000	0	3.625.496	280.066	94.486	185.580	185.580	163.354
Consolidarea si restaurarea monumentelor istorice	67.02.03.12	18.948.000	18.948.000	9.371.000	201.000	0	3.624.296	280.066	94.486	185.580	185.580	142.347
Alte servicii culturale	67.02.03.30	2.000	2.000	2.000	2.000	0	1.200	0	0	0	0	21.007
Servicii recreative si sportive	67.02.05	75.776.000	75.776.000	25.964.000	566.000	0	5.005.910	18.058.157	501.036	17.557.121	17.557.121	203.584
Intretinere gradini publice, parcuri, zone verzi, baze sportive si de agrement	67.02.05.03	75.776.000	75.776.000	25.964.000	566.000	0	5.005.910	18.058.157	501.036	17.557.121	17.557.121	203.584
Alte servicii in domeniile culturii, recreerii si religiei	67.02.50	8.546.000	8.446.000	5.590.000	130.000	0	2.130.000	4.433.518	125.558	4.307.960	4.307.960	1.547
Asigurati si asistenta sociala	68.02	1.674.000	1.674.000	709.000	680.000	0	6.000	10.115	5.058	5.057	5.057	33.096
Asistenta acordata persoanelor in varsta	68.02.04	185.000	185.000	185.000	185.000	0	0	0	0	0	0	2.480
Prevenirea excluderii sociale	68.02.15	210.000	210.000	210.000	210.000	0	0	0	0	0	0	11.534
Cantine de ajutor social	68.02.15.02	210.000	210.000	210.000	210.000	0	0	0	0	0	0	11.534
Alte cheltuieli in domeniul asigurarilor si asistentei sociale	68.02.50	1.279.000	1.279.000	314.000	285.000	0	6.000	10.115	5.058	5.057	5.057	19.082
Alte cheltuieli in domeniul asistentei sociale	68.02.50.50	1.279.000	1.279.000	314.000	285.000	0	6.000	10.115	5.058	5.057	5.057	19.082
Partea a IV-a SERVICII SI DEZVOLTARE PUBLICA, LOCUINTE, MEDIU SI APE	69.02	233.117.000	233.117.000	52.460.000	2.015.000	0	22.105.375	38.392.704	1.619.090	36.773.614	36.773.614	716.485
Locuinte, servicii si dezvoltare publica	70.02	213.163.000	213.163.000	45.104.000	1.482.000	0	21.888.050	23.376.099	1.476.647	21.899.452	21.899.452	574.363
Locuinte	70.02.03	4.318.000	4.318.000	4.061.000	42.000	0	1.074.500	2.561.194	41.105	2.520.089	2.520.089	208.631
Dezvoltarea sistemului de locuinte	70.02.03.01	4.286.000	4.286.000	4.029.000	10.000	0	1.042.500	2.529.619	9.530	2.520.089	2.520.089	206.831
Alte cheltuieli in domeniul locuintelor	70.02.03.30	32.000	32.000	32.000	32.000	0	32.000	31.575	31.575	0	0	0
Iluminat public si electricitati rurale	70.02.06	10.000.000	10.000.000	7.000.000	0	0	0	0	0	0	0	0
Alte servicii in domeniul locuintei, serviciilor si dezvoltarii comunale	70.02.50	198.845.000	198.845.000	34.043.000	1.440.000	0	20.813.550	20.814.905	1.435.542	19.379.363	19.379.363	367.552

Denumirea indicatorilor	Cod indicator	Credite de angajament		Credite bugetare		Angejamente bugetare	Angejamente legale	Plati efectuate	Angejamente legale de platit	Cheltuieli efective
		Anuale aprobate la finele perioadei de raportare	Trimestriale cumulate	Anuale aprobate la finele perioadei de raportare	Trimestriale cumulate					
Protectia mediului	74.02	19.954.000	19.954.000	7.356.000	533.000	217.325	15.016.605	142.443	14.874.162	142.102
Salubritate si gestiunea deseurilor	74.02.05	18.500.000	18.500.000	4.500.000	10.000	70.000	14.869.280	592	14.868.688	0
Colectarea, tratarea si distrugerea deseurilor	74.02.05.02	18.500.000	18.500.000	4.500.000	10.000	70.000	14.869.280	592	14.868.688	0
Canalizarea si tratarea apelor reziduale	74.02.06	1.454.000	1.454.000	2.856.000	523.000	147.325	147.325	141.651	5.474	142.102
Partea a V-a ACTIVUNI ECONOMICE	79.02	488.423.000	488.973.000	36.988.000	1.983.000	9.202.545	55.961.397	1.844.444	54.118.953	21.531.735
Combustibili si energie	81.02	28.050.000	28.050.000	18.206.000	802.000	3.728.810	33.462.229	796.458	32.665.771	3.000
Energie termica	81.02.06	25.240.000	25.240.000	2.397.000	0	236.810	236.810	0	236.810	0
Alte cheltuieli privind combustibilii si energia	81.02.50	2.810.000	2.810.000	15.809.000	802.000	3.492.000	33.225.419	796.458	32.428.961	3.000
Transporturi	84.02	471.373.000	470.923.000	18.782.000	1.181.000	5.473.735	22.499.168	1.047.966	21.451.182	21.528.735
Transport rutier	84.02.03	332.964.000	332.514.000	18.142.000	981.000	5.128.006	22.156.498	856.353	21.300.145	21.514.752
Drumuri si poduri	84.02.03.01	20.133.000	20.133.000	8.894.000	788.000	2.843.470	4.980.411	759.311	4.231.100	694.418
Transport in comun	84.02.03.02	282.605.000	282.155.000	1.022.000	12.000	77.000	90.521	10.115	80.406	41.626
Strazi	84.02.03.03	30.226.000	30.226.000	8.226.000	181.000	2.207.536	17.075.566	86.927	16.988.639	20.778.708
Alte cheltuieli in domeniul transporturilor	84.02.50	138.409.000	138.409.000	640.000	200.000	345.729	342.670	191.633	151.037	13.983
Partea a VII-a REZERVA, EXCEDENT/DEFICIT	96.02	0	0	165.606.000	1.280.000	0	0	50.089.248	0	0
Excedent	98.02	0	0	0	0	0	0	50.089.248	0	0
Deficit	99.02	0	0	165.606.000	1.280.000	0	0	0	0	0

DIRECTOR EXECUTIV,
Claudia GROZAVU

CONDUCĂTORUL INSTITUȚIEI,

Gheorghe FALCĂ

ȘEF SERVICIUL BUGEȚ,
Olimpia STOICA

MUNICIPIUL ARAD
 Bulevardul Revoluției nr.75, cod fiscal 3519925
 telefon:0257/281850, fax 0257/253842, email: pma@primariaarad.ro

CONTUL DE EXECUTIE AL INSTITUTIILOR PUBLICE - CHELTUIELI 51.02.01.03 - Autoritati executive - la data de 31.03.2019

Denumirea indicatorilor	Cod indicator	Credite de angajament		Credite bugetare		Angajamente bugetare	Angajamente legale	Plati efectuate	Angajamente legale de platit	Cheltuieli efective
		Anuale aprobate la finele perioadei de raportare	Trimestriale cumulate	Anuale aprobate la finele perioadei de raportare	Trimestriale cumulate					
TOTAL SECTIUNILE FUNCTIONARE + DEZVOLTARE		21.844.000	16.662.000	61.178.000	14.586.000	46.952.626	38.447.761	7.640.008	30.807.773	8.957.783
SECTIUNEA DE FUNCTIONARE		0	0	47.910.000	14.181.000	44.862.988	36.581.015	7.360.892	29.220.123	7.821.504
Total cheltuieli		0	0	47.910.000	14.181.000	44.862.988	36.581.015	7.360.892	29.220.123	7.821.504
CHELTUIELI CURENTE	01	0	0	47.910.000	14.181.000	44.885.642	36.603.669	7.383.546	29.220.123	7.821.504
TITLUL I CHELTUIELI DE PERSONAL	10	0	0	33.072.000	9.695.000	33.072.000	33.072.000	5.971.249	27.100.751	6.194.777
Cheltuieli salariale in bani	10.01	0	0	31.452.000	9.472.000	31.452.000	31.452.000	5.839.435	25.612.565	6.058.846
Salarii de baza	10.01.01	0	0	26.000.000	8.490.000	26.000.000	26.000.000	4.999.544	21.000.456	5.113.318
Alte sporuri	10.01.06	0	0	80.000	20.000	80.000	80.000	2.994	77.006	3.335
Indemnizatii platite unor persoane din afara unitatii	10.01.12	0	0	500.000	150.000	500.000	500.000	110.834	389.166	118.560
Indemnizatii de delegare	10.01.13	0	0	72.000	12.000	72.000	72.000	6.940	65.060	4.536
Indemnizatie de hrana	10.01.17	0	0	2.300.000	300.000	2.300.000	2.300.000	269.866	2.030.134	411.025
Alte drepturi salariale in bani	10.01.30	0	0	2.500.000	500.000	2.500.000	2.500.000	449.257	2.050.743	408.072
Cheltuieli salariale in natura	10.02	0	0	807.000	0	807.000	807.000	0	807.000	0
Tichete de vacanta	10.02.06	0	0	807.000	0	807.000	807.000	0	807.000	0
Contributii	10.03	0	0	813.000	223.000	813.000	813.000	131.814	681.186	135.931
Contributii de asigurari sociale de stat	10.03.01	0	0	6.000	6.000	6.000	6.000	0	6.000	0
Contributii de asigurari de somaj	10.03.02	0	0	2.000	2.000	2.000	2.000	0	2.000	0
Contributii de asigurari sociale de sanatate	10.03.03	0	0	3.000	3.000	3.000	3.000	0	3.000	0

Denumirea indicatorilor	Cod indicator	Credite de angajament		Credite bugetare		Angajamente bugetare	Angajamente legale	Plati efectuate	Angajamente legale de platit	Cheltuieli efective
		Anuale aprobate la finele perioadei de raportare	Trimestriale cumulate	Anuale aprobate la finele perioadei de raportare	Trimestriale cumulate					
Contributii de asigurari pentru accidente de munca si boli profesionale	10.03.04	0	0	1.000	1.000	1.000	1.000	0	1.000	0
Contributii pentru concedii si indemnizatii	10.03.06	0	0	1.000	1.000	1.000	1.000	0	1.000	0
Contributia asiguratorie pentru munca	10.03.07	0	0	800.000	210.000	800.000	800.000	131.814	668.186	135.931
TITLUL II BUNURI SI SERVICII	20	0	0	14.014.000	4.236.000	11.681.454	3.399.481	1.280.109	2.119.372	1.494.539
Bunuri si servicii	20.01	0	0	9.496.000	2.940.000	9.496.000	2.636.149	1.057.523	1.578.626	1.253.906
Furnituri de birou	20.01.01	0	0	911.000	215.000	911.000	3.749	0	3.749	83.584
Materiale pentru curatenie	20.01.02	0	0	91.000	1.000	91.000	0	0	0	10.656
Incalzit, iluminat si forta motrica	20.01.03	0	0	650.000	355.000	650.000	650.000	202.079	447.921	183.465
Apa, canal si salubritate	20.01.04	0	0	110.000	20.000	110.000	110.000	17.868	92.132	19.728
Carburanti si lubrifianti	20.01.05	0	0	600.000	300.000	600.000	0	0	0	78.508
Piese de schimb	20.01.06	0	0	759.000	224.000	759.000	172.397	93.160	79.237	92.907
Posta, telecomunicatii, radio, tv, internet	20.01.08	0	0	1.287.000	369.000	1.287.000	372.225	90.489	281.736	116.225
Materiale si prestari de servicii cu caracter functional	20.01.09	0	0	0	0	0	0	0	0	6.214
Alte bunuri si servicii pentru intretinere si functionare	20.01.30	0	0	5.088.000	1.456.000	5.088.000	1.327.778	653.927	673.851	662.619
Reparatii curente	20.02	0	0	568.000	138.000	251.173	223.173	2.003	221.170	2.003
Bunuri de natura obiectelor de inventar	20.05	0	0	479.000	373.000	16.649	16.649	16.649	0	0
Alte obiecte de inventar	20.05.30	0	0	479.000	373.000	16.649	16.649	16.649	0	0
Deplasari, detasari, transferari	20.06	0	0	983.000	181.000	983.000	85.925	40.528	45.397	40.826
Deplasari interne, detasari, transferari	20.06.01	0	0	783.000	171.000	783.000	52.814	36.954	15.860	36.024
Deplasari in strainatate	20.06.02	0	0	200.000	10.000	200.000	33.111	3.574	29.537	4.802
Carti, publicatii si materiale documentare	20.11	0	0	30.000	0	30.000	0	0	0	0
Pregatire profesionala	20.13	0	0	419.000	81.000	35.785	35.785	23.885	11.900	23.885
Protectia muncii	20.14	0	0	147.000	7.000	30.561	30.561	1.380	29.181	7.405
Alte cheltuieli	20.30	0	0	1.892.000	516.000	838.286	371.239	138.141	233.098	166.514
Reclama si publicitate	20.30.01	0	0	300.000	80.000	300.000	54.063	24.067	29.996	25.531

Denumirea indicatorilor	Cod indicator	Credite de angajament		Credite bugetare		Angajamente bugetare	Angajamente legale	Plati efectuate	Angajamente legale de platit	Cheltuieli efective
		Anuale aprobate la finele perioadei de raportare	Trimestriale cumulate	Anuale aprobate la finele perioadei de raportare	Trimestriale cumulate					
Protocol si reprezentare	20.30.02	0	0	100.000	50.000	100.000	7.440	0	7.440	7.678
Prime de asigurare non-viata	20.30.03	0	0	168.000	56.000	168.000	39.450	39.450	0	38.083
Executarea silita a creanțelor bugetare	20.30.09	0	0	400.000	10.000	94.462	94.462	275	94.187	2.798
alte cheltuieli cu bunuri si servicii	20.30.30	0	0	924.000	320.000	175.824	175.824	74.349	101.475	92.424
TITLUL XI AL TE CHELTUIELI	59	0	0	824.000	250.000	132.188	132.188	132.188	0	132.188
Despagubiri civile	59.17	0	0	50.000	10.000	814	814	814	0	814
Sume aferente persoanelor cu handicap neincadrate	59.40	0	0	774.000	240.000	131.374	131.374	131.374	0	131.374
PLATI EFECTUATE IN ANII PRECEDENTI SI RECUPERATE IN ANUL CURENT	84	0	0	0	0	-22.654	-22.654	-22.654	0	0
TITLUL XIX PATI EFECTUATE IN ANII PRECEDENTI SI RECUPERATE IN ANUL CURENT	85	0	0	0	0	-22.654	-22.654	-22.654	0	0
Plati efectuate in anii precedenti si recuperate in anul curent	85.01	0	0	0	0	-22.654	-22.654	-22.654	0	0
Plati efectuate in anii precedenti si recuperate in anul curent in sec?iunea de func?ionare a bugetului local	85.01.01	0	0	0	0	-22.654	-22.654	-22.654	0	0
SEC?IUNEA DE DEZVOLTARE		21.844.000	16.662.000	13.268.000	405.000	2.089.638	1.866.766	279.116	1.587.650	1.136.279
Total cheltuieli		21.844.000	16.662.000	13.268.000	405.000	2.089.638	1.866.766	279.116	1.587.650	1.136.279
CHELTUIELI CURENTE	01	3.610.000	3.610.000	417.000	275.000	248.639	248.639	248.639	0	256.337
Titlul VIII PROIECTE CU FINANTARE DIN FONDURI EXTERNE NERAMBURSABILE (FEN) POSTADERARE	56	0	0	0	0	0	0	0	0	7.698
Programe din Fondul European de Dezvoltare Regionala (FEDR)	56.01	0	0	0	0	0	0	0	0	7.698
Cheltuieli neeligibile	56.01.03	0	0	0	0	0	0	0	0	7.698

Denumirea indicatorilor	Cod indicator	Credite de angajament		Credite bugetare		Angajamente bugetare	Angajamente legale	Plati efectuate	Angajamente legale de platit	Cheltuieli efective
		Anuale aprobate la finele perioadei de raportare	Trimestriale cumulate	Anuale aprobate la finele perioadei de raportare	Trimestriale cumulate					
TITLUL X Proiecte cu finantare din fonduri externe nerambursabile aferente cadrului financiar 2014-2020	58	3.610.000	3.610.000	417.000	275.000	248.639	248.639	248.639	0	248.639
Programe din Fondul Social European (FSE)	58.02	3.560.000	3.560.000	377.000	250.000	248.639	248.639	248.639	0	248.639
Finantarea nationala	58.02.01	534.000	534.000	58.000	38.000	37.296	37.296	37.296	0	37.296
Finantarea externa nerambursabila	58.02.02	3.026.000	3.026.000	319.000	212.000	211.343	211.343	211.343	0	211.343
Alte facilitati si instrumente postaderare	58.16	50.000	50.000	40.000	25.000	0	0	0	0	0
Finantare externa nerambursabila	58.16.02	35.000	35.000	25.000	15.000	0	0	0	0	0
Cheltuieli neeligibile	58.16.03	15.000	15.000	15.000	10.000	0	0	0	0	0
CHELTUIELI DE CAPITAL	70	18.234.000	13.052.000	12.851.000	130.000	1.840.999	1.618.127	30.477	1.587.650	879.942
TITLUL XIII ACTIVE NEFINANCIARE	71	18.234.000	13.052.000	12.851.000	130.000	1.840.999	1.618.127	30.477	1.587.650	879.942
Active fixe	71.01	18.234.000	13.052.000	12.851.000	130.000	1.840.999	1.618.127	30.477	1.587.650	879.942
Constructii	71.01.01	10.581.000	10.581.000	5.198.000	100.000	1.101.000	1.588.128	478	1.587.650	8.445
Masini, echipamente si mijloace de transport	71.01.02	4.792.000	0	4.792.000	0	0	0	0	0	203.041
Mobilier, aparatura biroatica si alte active corporale	71.01.03	390.000	0	390.000	0	0	0	0	0	65.203
Alte active fixe	71.01.30	2.471.000	2.471.000	2.471.000	30.000	739.999	29.999	29.999	0	603.253

DIRECTOR EXECUTIV,
Claudia GROZAVU



CONDUCATORUL INSTITUTIEI,
Georgeta FALCA

ŞEF SERVICIUL BUCET,
Olimpia STOICA

CONTUL DE EXECUTIE AL INSTITUTIILOR PUBLICE - CHELTUIELI**54.02 - Alte servicii publice generale - la data de 31.03.2019**

Denumirea indicatorilor	Cod indicator	Credite de angajament		Credite bugetare		Angajamente bugetare	Angajamente legale	Plail efectuate	Angajamente legale de platit	Cheltuieli efective
		Anuale aprobate la finele perioadei de raportare	Trimestriale cumulate	Anuale aprobate la finele perioadei de raportare	Trimestriale cumulate					
TOTAL SECTIUNILE FUNCTIONARE + DEZVOLTARE		5.768.000	5.768.000	8.405.000	1.475.000	1.519.068	1.041.487	583.002	458.485	419.696
SECTIUNEA DE FUNCTIONARE		0	0	7.193.000	1.418.000	1.464.036	986.455	527.970	458.485	398.106
Total cheltuieli		0	0	7.193.000	1.418.000	1.464.036	986.455	527.970	458.485	398.106
CHELTUIELI CURENTE	01	0	0	7.193.000	1.418.000	1.464.036	986.455	527.970	458.485	398.106
TITLUL I CHELTUIELI DE PERSONAL	10	0	0	52.000	13.000	52.000	52.000	8.194	43.806	6.064
Cheltuieli salariale in bani	10.01	0	0	48.000	12.000	48.000	48.000	8.013	39.987	5.930
Salarii de baza	10.01.01	0	0	39.000	10.000	39.000	39.000	7.475	31.525	5.309
Indemnizatie de hrana	10.01.17	0	0	4.200	1.100	4.200	4.200	538	3.662	621
Alte drepturi salariale in bani	10.01.30	0	0	4.800	900	4.800	4.800	0	4.800	0
Cheltuieli salariale in natura	10.02	0	0	2.000	0	2.000	2.000	0	2.000	0
Tichete de vacanta	10.02.06	0	0	2.000	0	2.000	2.000	0	2.000	0
Contributii	10.03	0	0	2.000	1.000	2.000	2.000	181	1.819	134
Contributia asiguratorie pentru munca	10.03.07	0	0	2.000	1.000	2.000	2.000	181	1.819	134
TITLUL II BUNURI SI SERVICII	20	0	0	5.522.000	1.405.000	1.412.036	934.455	519.776	414.679	392.042
Bunuri si servicii	20.01	0	0	4.017.000	1.190.000	1.160.494	794.913	380.234	414.679	392.042
Furnituri de birou	20.01.01	0	0	32.000	10.000	32.000	0	0	0	737
Materiale pentru curatenie	20.01.02	0	0	2.000	0	2.000	0	0	0	0
Incalzit, iluminat si forta motrica	20.01.03	0	0	110.000	48.000	81.496	1.496	1.496	0	905
Piese de schimb	20.01.06	0	0	2.000	0	2.000	0	0	0	0
Posta, telecomunicatii, radio, tv, internet	20.01.08	0	0	5.000	0	5.000	0	0	0	0

Denumirea indicatorilor	Cod indicator	Credite de angajament		Credite bugetare		Angajamente bugetare	Angajamente legale	Plati efectuate	Angajamente legale de platit	Cheltuieli efective
		Anuale aprobate la finele perioadei de raportare	Trimestriale cumulate	Anuale aprobate la finele perioadei de raportare	Trimestriale cumulate					
Alte bunuri si servicii pentru intretinere si functionare	20.01.30	0	0	3.866.000	1.132.000	1.037.998	793.417	378.738	414.679	390.400
Reparatii curente	20.02	0	0	5.000	0	0	0	0	0	0
Bunuri de natura obiectelor de inventar	20.05	0	0	65.000	2.000	0	0	0	0	0
Alte obiecte de inventar	20.05.30	0	0	65.000	2.000	0	0	0	0	0
Deplasari, detasari, transferari	20.06	0	0	30.000	0	30.000	0	0	0	0
Deplasari interne, detasari, transferari	20.06.01	0	0	30.000	0	30.000	0	0	0	0
Carti, publicatii si materiale documentare	20.11	0	0	2.000	0	0	0	0	0	0
Pregatire profesionala	20.13	0	0	95.000	0	0	0	0	0	0
Alte cheltuieli	20.30	0	0	1.308.000	213.000	221.542	139.542	139.542	0	0
Prime de asigurare non-viata	20.30.03	0	0	2.000	0	2.000	0	0	0	0
Chirii	20.30.04	0	0	80.000	0	80.000	0	0	0	0
alte cheltuieli cu bunuri si servicii	20.30.30	0	0	1.226.000	213.000	139.542	139.542	139.542	0	0
TITLUL V FONDURI DE REZERVA	50	0	0	1.619.000	0	0	0	0	0	0
Fond de rezerva bugetara la dispozitia autoritatilor locale	50.04	0	0	1.619.000	0	0	0	0	0	0
SECTIUNEA DE DEZVOLTARE		5.768.000	5.768.000	1.212.000	57.000	55.032	55.032	55.032	0	21.590
Total cheltuieli		5.768.000	5.768.000	1.212.000	57.000	55.032	55.032	55.032	0	21.590
CHELTUIELI DE CAPITAL	70	5.768.000	5.768.000	1.212.000	57.000	55.032	55.032	55.032	0	21.590
TITLUL XIII ACTIVE NEFINANCIARE	71	5.711.000	5.711.000	1.155.000	0	0	0	0	0	21.590
Active fixe	71.01	5.711.000	5.711.000	1.155.000	0	0	0	0	0	21.590
Constructii	71.01.01	5.556.000	5.556.000	1.000.000	0	0	0	0	0	0
Masini, echipamente si mijloace de transport	71.01.02	155.000	155.000	155.000	0	0	0	0	0	8.623
Mobilier, aparatura biroutica si alte active corporale	71.01.03	0	0	0	0	0	0	0	0	12.967
TITLUL XIV ACTIVE FINANCIARE	72	57.000	57.000	57.000	57.000	55.032	55.032	55.032	0	0
Active financiare	72.01	57.000	57.000	57.000	57.000	55.032	55.032	55.032	0	0

Denumirea indicatorilor	Cod indicator	Credite de angajament		Credite bugetare		Angajamente bugetare	Angajamente legale	Plati efectuate	Angajamente legale de platit	Cheltuieli efective
		Anuale aprobate la finele perioadei de raportare	Trimestriale cumulate	Anuale aprobate la finele perioadei de raportare	Trimestriale cumulate					
Participare la capitalul social al societăților comerciale	72.01.01	57.000	57.000	57.000	57.000	55.032	55.032	55.032	0	0


CONDUCĂTORUL INSTITUȚIEI,
Gheorghe FALCĂ



DIRECTOR EXECUTIV,
Claudia GROZAVU



ȘEF SERVICIUL BUGEȚ,
Olimpia STOICA





CONTUL DE EXECUTIE AL INSTITUTIILOR PUBLICE - CHELTUIELI

54.02.05 - Fond de rezerva bugetara la dispozitia autoritatilor locale - la data de 31.03.2019

Denumirea indicatorilor	Cod indicator	Credite de angajament		Credite bugetare		Angajamente bugetare	Angajamente legale	Plati efectuate	Angajamente legale de platit	Cheltuieli efective
		Anuale aprobate la finele perioadei de raportare	Trimestriale cumulate	Anuale aprobate la finele perioadei de raportare	Trimestriale cumulate					
TOTAL SECTIUNILE FUNCTIONARE + DEZVOLTARE		0	0	1.619.000	0	0	0	0	0	0
SECTIUNEA DE FUNCTIONARE		0	0	1.619.000	0	0	0	0	0	0
Total cheltuieli		0	0	1.619.000	0	0	0	0	0	0
CHELTUIELI CURENTE	01	0	0	1.619.000	0	0	0	0	0	0
TITLUL V FONDURI DE REZERVA	50	0	0	1.619.000	0	0	0	0	0	0
Fond de rezerva bugetara la dispozitia autoritatilor locale	50.04	0	0	1.619.000	0	0	0	0	0	0

CONDUCĂTORUL INSTITUȚIEI,
Gheorghe FALCĂ



DIRECTOR EXECUTIV,
Claudia GROZAVU


ȘEF SERVICIUL BUDGET,
Olimpia STOICA

CONTUL DE EXECUTIE AL INSTITUTIILOR PUBLICE - CHELTUIELI

54.02.07 - Fond pentru garantarea impututurilor externe, contracte/garantate de administratiile publice locale - la data de 31.03.2019

Denumirea indicatorilor	Cod indicator	Credite de angajament		Credite bugetare		Angajamente bugetare	Angajamente legale	Plati efectuate	Angajamente legale de platit	Cheltuieli efective
		Anuale aprobate la finele perioadei de raportare	Trimestriale cumulate	Anuale aprobate la finele perioadei de raportare	Trimestriale cumulate					
TOTAL SECTIUNILE FUNCTIONARE + DEZVOLTARE		0	0	640.000	0	0	0	0	0	0
SECTIUNEA DE FUNCTIONARE		0	0	640.000	0	0	0	0	0	0
Total cheltuieli		0	0	640.000	0	0	0	0	0	0
CHELTUIELI CURENTE	01	0	0	640.000	0	0	0	0	0	0
TITLUL II BUNURI SI SERVICII	20	0	0	640.000	0	0	0	0	0	0
Alte cheltuieli	20.30	0	0	640.000	0	0	0	0	0	0
alte cheltuieli cu bunuri si servicii	20.30.30	0	0	640.000	0	0	0	0	0	0

CONDUCĂTORUL INSTITUȚIEI,
Gheorghe FALCĂ



DIRECTOR EXECUTIV,
Claudia GROZAVU

ȘEF SERVICIULUI BUGET,
Olimpia STOICA

CONTUL DE EXECUTIE AL INSTITUTIILOR PUBLICE - CHELTUIELI**54.02.10 - Servicii publice comunitare de evidenta a persoanelor - la data de 31.03.2019**

Denumirea indicatorilor	Cod indicator	Credite de angajament		Credite bugetare		Angajamente bugetare	Angajamente legale	Plati efectuate	Angajamente legale de platit	Cheltuieli efective
		Anuale aprobate la finele perioadei de raportare	Trimestriale cumulate	Anuale aprobate la finele perioadei de raportare	Trimestriale cumulate					
TOTAL SECTIUNILE FUNCTIONARE + DEZVOLTARE		155.000	155.000	772.000	114.000	530.000	52.419	8.360	44.059	19.364
SECTIUNEA DE FUNCTIONARE		0	0	617.000	114.000	530.000	52.419	8.360	44.059	6.967
Total cheltuieli		0	0	617.000	114.000	530.000	52.419	8.360	44.059	6.967
CHELTUIELI CURENTE	01	0	0	617.000	114.000	530.000	52.419	8.360	44.059	6.967
TITLUL I CHELTUIELI DE PERSONAL	10	0	0	52.000	13.000	52.000	52.000	8.194	43.806	6.064
Cheltuieli salariale in bani	10.01	0	0	48.000	12.000	48.000	48.000	8.013	39.987	5.930
Salarii de baza	10.01.01	0	0	39.000	10.000	39.000	39.000	7.475	31.525	5.309
Indemnizatie de hrana	10.01.17	0	0	4.200	1.100	4.200	4.200	538	3.662	621
Alte drepturi salariale in bani	10.01.30	0	0	4.800	900	4.800	4.800	0	4.800	0
Cheltuieli salariale in natura	10.02	0	0	2.000	0	2.000	2.000	0	2.000	0
Tichete de vacanta	10.02.06	0	0	2.000	0	2.000	2.000	0	2.000	0
Contributii	10.03	0	0	2.000	1.000	2.000	2.000	181	1.819	134
Contributia asiguratorie pentru munca	10.03.07	0	0	2.000	1.000	2.000	2.000	181	1.819	134
TITLUL II BUNURI SI SERVICII	20	0	0	565.000	101.000	478.000	419	166	253	903
Bunuri si servicii	20.01	0	0	366.000	101.000	366.000	419	166	253	903
Furnituri de birou	20.01.01	0	0	32.000	10.000	32.000	0	0	0	737
Materiale pentru curatenie	20.01.02	0	0	2.000	0	2.000	0	0	0	0
Incalzit, iluminat si forta motrica	20.01.03	0	0	80.000	40.000	80.000	0	0	0	0
Piese de schimb	20.01.06	0	0	2.000	0	2.000	0	0	0	0
Posta, telecomunicatii, radio, tv, internet	20.01.08	0	0	5.000	0	5.000	0	0	0	0

Denumirea indicatorilor	Cod indicator	Credite de angajament		Credite bugetare		Angajamente bugetare	Angajamente legale	Plati efectuate	Angajamente legale de platit	Cheltuieli efective
		Anuale aprobate la finele perioadei de raportare	Trimestriale cumulate	Anuale aprobate la finele perioadei de raportare	Trimestriale cumulate					
Alte bunuri si servicii pentru intretinere si functionare	20.01.30	0	0	245.000	51.000	245.000	419	166	253	166
Reparatii curente	20.02	0	0	5.000	0	0	0	0	0	0
Bunuri de natura obiectelor de inventar	20.05	0	0	60.000	0	0	0	0	0	0
Alte obiecte de inventar	20.05.30	0	0	60.000	0	0	0	0	0	0
Deplasari, detasari, transferari	20.06	0	0	30.000	0	30.000	0	0	0	0
Deplasari interne, detasari, transferari	20.06.01	0	0	30.000	0	30.000	0	0	0	0
Carti, publicatii si materiale documentare	20.11	0	0	2.000	0	0	0	0	0	0
Pregatire profesionala	20.13	0	0	20.000	0	0	0	0	0	0
Alte cheltuieli	20.30	0	0	82.000	0	82.000	0	0	0	0
Prime de asigurare non-viata	20.30.03	0	0	2.000	0	2.000	0	0	0	0
Chirii	20.30.04	0	0	80.000	0	80.000	0	0	0	0
SEC TIUNEA DE DEZVOLTARE		155.000	155.000	155.000	0	0	0	0	0	12.397
Total cheltuieli		155.000	155.000	155.000	0	0	0	0	0	12.397
CHELTUIELI DE CAPITAL	70	155.000	155.000	155.000	0	0	0	0	0	12.397
TITLUL XIII ACTIVE NEFINANCIARE	71	155.000	155.000	155.000	0	0	0	0	0	12.397
Active fixe	71.01	155.000	155.000	155.000	0	0	0	0	0	12.397
Masini, echipamente si mijloace de transport	71.01.02	155.000	155.000	155.000	0	0	0	0	0	8.450
Mobilier, aparatura biroica si alte active corporale	71.01.03	0	0	0	0	0	0	0	0	3.947

DIRECTOR EXECUTIV,
Claudia GROZAVU

CONDUCATORUL INSTITUTIEI,
George PALCA

ŞEF SERVICIUL BUGEȚ,
Olimpia STOICA

CONTUL DE EXECUTIE AL INSTITUTIILOR PUBLICE - CHELTUIELI 54.02.50 - Alte servicii publice generale - la data de 31.03.2019

Denumirea indicatorilor	Cod indicator	Credite de angajament		Credite bugetare		Angajamente bugetare	Angajamente legale	Plati efectuate	Angajamente legale de plati	Cheltuieli efective
		Anuale aprobate la finele perioadei de raportare	Trimestriale cumulate	Anuale aprobate la finele perioadei de raportare	Trimestriale cumulate					
TOTAL SECTIUNILE FUNCTIONARE + DEZVOLTARE		5.613.000	5.613.000	5.374.000	1.361.000	989.068	989.068	574.642	414.426	400.332
SECTIUNEA DE FUNCTIONARE		0	0	4.317.000	1.304.000	934.036	934.036	519.610	414.426	391.139
Total cheltuieli		0	0	4.317.000	1.304.000	934.036	934.036	519.610	414.426	391.139
CHELTUIELI CURENTE	01	0	0	4.317.000	1.304.000	934.036	934.036	519.610	414.426	391.139
TITLUL II BUNURI SI SERVICII	20	0	0	4.317.000	1.304.000	934.036	934.036	519.610	414.426	391.139
Bunuri si servicii	20.01	0	0	3.651.000	1.089.000	794.494	794.494	380.068	414.426	391.139
Incalzit, iluminat si forta motrica	20.01.03	0	0	30.000	8.000	1.496	1.496	1.496	0	905
Alte bunuri si servicii pentru intretinere si functionare	20.01.30	0	0	3.621.000	1.081.000	792.998	792.998	378.572	414.426	390.234
Bunuri de natura obiectelor de inventar	20.05	0	0	5.000	2.000	0	0	0	0	0
Alte obiecte de inventar	20.05.30	0	0	5.000	2.000	0	0	0	0	0
Pregatire profesionala	20.13	0	0	75.000	0	0	0	0	0	0
Alte cheltuieli	20.30	0	0	586.000	213.000	139.542	139.542	139.542	0	0
alte cheltuieli cu bunuri si servicii	20.30.30	0	0	586.000	213.000	139.542	139.542	139.542	0	0
SECTIUNEA DE DEZVOLTARE		5.613.000	5.613.000	1.057.000	57.000	55.032	55.032	55.032	0	9.193
Total cheltuieli		5.613.000	5.613.000	1.057.000	57.000	55.032	55.032	55.032	0	9.193
CHELTUIELI DE CAPITAL	70	5.613.000	5.613.000	1.057.000	57.000	55.032	55.032	55.032	0	9.193
TITLUL XIII ACTIVE NEFINANCIARE	71	5.556.000	5.556.000	1.000.000	0	0	0	0	0	9.193
Active fixe	71.01	5.556.000	5.556.000	1.000.000	0	0	0	0	0	9.193
Constructii	71.01.01	5.556.000	5.556.000	1.000.000	0	0	0	0	0	0

Denumirea indicatorilor	Cod indicator	Credite de angajament		Credite bugetare		Angajamente bugetare	Angajamente legale	Plati efectuate	Angajamente legale de platit	Cheltuieli efective
		Anuale aprobate la finele perioadei de raportare	Trimestriale cumulate	Anuale aprobate la finele perioadei de raportare	Trimestriale cumulate					
Masini, echipamente si mijloace de transport	71.01.02	0	0	0	0	0	0	0	0	173
Mobilier, aparatura biroatica si alte active corporale	71.01.03	0	0	0	0	0	0	0	0	9.020
TITLUL XIV ACTIVE FINANCIARE	72	57.000	57.000	57.000	57.000	55.032	55.032	55.032	0	0
Active financiare	72.01	57.000	57.000	57.000	57.000	55.032	55.032	55.032	0	0
Participare la capitalul social al societăților comerciale	72.01.01	57.000	57.000	57.000	57.000	55.032	55.032	55.032	0	0

CONDUCĂTORUL INSTITUȚIEI,
Gheorghe FALCĂ



DIRECTOR EXECUTIV,
Claudia GROZAVU

ȘEF SERVICIULUI BUGET,
Olimpia STOICA




CONTUL DE EXECUTIE AL INSTITUTIILOR PUBLICE - CHELTUIELI
55.02 - Tranzactii privind datoria publica si imprumuturi - la data de 31.03.2019

Denumirea indicatorilor	Cod indicator	Credite de angajament		Credite bugetare		Angajamente bugetare	Angajamente legale	Plati efectuate	Angajamente legale de platit	Cheltuieli efective
		Anuale aprobate la finele perioadei de raportare	Trimestriale cumulate	Anuale aprobate la finele perioadei de raportare	Trimestriale cumulate					
TOTAL SECTIUNILE FUNCTIONARE + DEZVOLTARE		0	0	2.430.000	178.000	2.430.000	2.430.000	15.263	2.414.737	362.348
SECTIUNEA DE FUNCTIONARE		0	0	2.430.000	178.000	2.430.000	2.430.000	15.263	2.414.737	362.348
Total cheltuieli		0	0	2.430.000	178.000	2.430.000	2.430.000	15.263	2.414.737	362.348
CHELTUIELI CURENTE	01	0	0	2.430.000	178.000	2.430.000	2.430.000	15.263	2.414.737	362.348
TITLUL II BUNURI SI SERVICII	20	0	0	455.000	0	455.000	455.000	0	455.000	105.888
comisioane si alte costuri aferente imprumuturilor	20.24	0	0	455.000	0	455.000	455.000	0	455.000	105.888
Comisioane si alte costuri aferente imprumuturilor externe	20.24.01	0	0	455.000	0	455.000	455.000	0	455.000	105.888
TITLUL III DOBANZI	30	0	0	1.975.000	178.000	1.975.000	1.975.000	15.263	1.959.737	256.460
Dobanzi aferente datoriei publice externe	30.02	0	0	1.975.000	178.000	1.975.000	1.975.000	15.263	1.959.737	256.460
Dobanzi aferente datoriei publice externe directe	30.02.01	0	0	1.619.000	0	1.619.000	1.619.000	0	1.619.000	217.784
Dobanzi aferente datoriei publice externe locale	30.02.05	0	0	356.000	178.000	356.000	356.000	15.263	340.737	38.676

DIRECTOR EXECUTIV,
Claudia GROZAVU

CONDUCATORUL INSTITUTIEI,

Gheorghe EMACAL

ŞEF SERVICIUL BUDGET,
 Olimpia STOICA

CONTUL DE EXECUTIE AL INSTITUTIILOR PUBLICE - CHELTUIELI 61.02 - Ordine publica si siguranta nationala - la data de 31.03.2019

Denumirea indicatorilor	Cod indicator	Credite de angajament		Credite bugetare		Angajamente bugetare	Angajamente legale	Plati efectuate	Angajamente legale de platit	Cheltuieli efective
		Anuale aprobate la finele perioadei de raportare	Trimestriale cumulate	Anuale aprobate la finele perioadei de raportare	Trimestriale cumulate					
TOTAL SECTIUNILE FUNCTIONARE + DEZVOLTARE		1.427.000	1.427.000	13.453.000	2.882.000	11.175.535	9.878.203	2.067.875	7.810.328	2.139.112
SECTIUNEA DE FUNCTIONARE		0	0	11.906.000	2.762.000	11.056.654	9.759.322	1.948.994	7.810.328	2.051.091
Total cheltuieli		0	0	11.906.000	2.762.000	11.056.654	9.759.322	1.948.994	7.810.328	2.051.091
CHELTUIELI CURENTE	01	0	0	11.906.000	2.762.000	11.056.745	9.759.413	1.949.085	7.810.328	2.051.091
TITLUL I CHELTUIELI DE PERSONAL	10	0	0	9.509.000	2.436.000	9.509.000	9.509.000	1.771.171	7.737.829	1.814.234
Cheltuieli salariale in bani	10.01	0	0	7.056.000	1.871.000	7.056.000	7.056.000	1.334.885	5.721.115	1.374.455
Salarii de baza	10.01.01	0	0	5.800.000	1.500.000	5.800.000	5.800.000	1.222.197	4.577.803	1.240.262
Alte sporuri	10.01.06	0	0	220.000	60.000	220.000	220.000	33.941	186.059	33.073
fond aferent platit cu ora	10.01.11	0	0	3.000	1.000	3.000	3.000	0	3.000	0
Indemnizatii platite unor persoane din afara unitatii	10.01.12	0	0	30.000	10.000	30.000	30.000	986	29.014	606
Indemnizatii de delegare	10.01.13	0	0	3.000	0	3.000	3.000	0	3.000	0
Alte drepturi salariale in bani	10.01.30	0	0	1.000.000	300.000	1.000.000	1.000.000	77.761	922.239	100.514
Cheltuieli salariale in natura	10.02	0	0	2.260.000	500.000	2.260.000	2.260.000	405.648	1.854.352	408.848
Norme de hrana	10.02.02	0	0	2.000.000	500.000	2.000.000	2.000.000	405.648	1.594.352	408.848
Tichete de vacanta	10.02.06	0	0	260.000	0	260.000	260.000	0	260.000	0
Contributii	10.03	0	0	193.000	65.000	193.000	193.000	30.638	162.362	30.931
Contributii de asigurari sociale de stat	10.03.01	0	0	10.000	10.000	10.000	10.000	0	10.000	0
Contributii de asigurari de somaj	10.03.02	0	0	3.000	3.000	3.000	3.000	0	3.000	0
Contributii de asigurari sociale de sanatate	10.03.03	0	0	5.000	5.000	5.000	5.000	0	5.000	0

Denumirea indicatorilor	Cod indicator	Credite de angajament		Credite bugetare		Angajamente bugetare	Angajamente legale	Plati efectuate	Angajamente legale de platit	Cheltuieli efective
		Anuale aprobate la finele perioadei de raportare	Trimestriale cumulate	Anuale aprobate la finele perioadei de raportare	Trimestriale cumulate					
Contributii de asigurari pentru accidente de munca si boli profesionale	10.03.04	0	0	1.000	1.000	1.000	1.000	0	1.000	0
Prime de asigurare viata platite de angajator pentru angajati	10.03.05	0	0	3.000	0	3.000	3.000	0	3.000	0
Contributii pentru concedii si indemnizatii	10.03.06	0	0	1.000	1.000	1.000	1.000	0	1.000	0
Contributia asiguratorie pentru munca	10.03.07	0	0	170.000	45.000	170.000	170.000	30.638	139.362	30.931
TITLUL II BUNURI SI SERVICII	20	0	0	2.397.000	326.000	1.547.745	250.413	177.914	72.499	236.857
Bunuri si servicii	20.01	0	0	1.181.000	224.000	1.057.679	182.165	110.692	71.473	169.310
Furnituri de birou	20.01.01	0	0	100.000	0	100.000	0	0	0	3.534
Incalzit, iluminat si forta motrica	20.01.03	0	0	81.000	34.000	80.005	31.996	31.996	0	24.208
Apa, canal si salubritate	20.01.04	0	0	43.000	10.000	31.032	6.925	4.430	2.495	2.591
Carburanti si lubrifianti	20.01.05	0	0	302.000	0	300.000	0	0	0	69.735
Piese de schimb	20.01.06	0	0	265.000	54.000	231.000	48.676	23.117	25.559	23.794
Posta, telecomunicatii, radio, tv, internet	20.01.08	0	0	68.000	5.000	63.000	0	0	0	0
Materiale si prestari de servicii cu caracter functional	20.01.09	0	0	50.000	0	50.000	0	0	0	0
Alte bunuri si servicii pentru intretinere si functionare	20.01.30	0	0	272.000	121.000	202.642	94.568	51.149	43.419	45.448
Reparatii curente	20.02	0	0	300.000	0	0	0	0	0	0
Bunuri de natura obiectelor de inventar	20.05	0	0	259.000	1.000	1.026	1.026	0	1.026	0
Uniforme si echipament	20.05.01	0	0	200.000	0	0	0	0	0	0
Alte obiecte de inventar	20.05.30	0	0	59.000	1.000	1.026	1.026	0	1.026	0
Deplasari, detasari, transferari	20.06	0	0	37.000	7.000	37.000	6.777	6.777	0	7.102
Deplasari interne, detasari, transferari	20.06.01	0	0	37.000	7.000	37.000	6.777	6.777	0	7.102
Carti, publicatii si materiale documentare	20.11	0	0	1.000	0	0	0	0	0	0
Pregatire profesionala	20.13	0	0	100.000	0	0	0	0	0	0
Protectia muncii	20.14	0	0	20.000	0	0	0	0	0	0

Denumirea indicatorilor	Cod indicator	Credite de angajament		Credite bugetare		Angajamente bugetare	Angajamente legale	Plati efectuate	Angajamente legale de platit	Cheltuieli efective
		Anuale aprobate la finele perioadei de raportare	Trimestriale cumulate	Anuale aprobate la finele perioadei de raportare	Trimestriale cumulate					
Cheltuieli judiciare si extrajudiciare derivate din actiuni in reprezentarea intereselor statului, potrivit dispozitiilor legale	20.25	0	0	20.000	0	2.040	2.040	2.040	0	2.040
Alte cheltuieli	20.30	0	0	479.000	94.000	450.000	58.405	58.405	0	58.405
Prime de asigurare non-viata	20.30.03	0	0	250.000	45.000	250.000	43.290	43.290	0	43.290
Chirii	20.30.04	0	0	150.000	15.000	150.000	13.248	13.248	0	13.248
alte cheltuieli cu bunuri si servicii	20.30.30	0	0	79.000	34.000	50.000	1.867	1.867	0	1.867
PLATI EFECTUATE IN ANII PRECEDENTI SI RECUPERATE IN ANUL CURENT	84	0	0	0	0	-91	-91	-91	0	0
TITLUL XIX PATI EFECTUATE IN ANII PRECEDENTI SI RECUPERATE IN ANUL CURENT	85	0	0	0	0	-91	-91	-91	0	0
Plati efectuate in anii precedenti si recuperate in anul curent	85.01	0	0	0	0	-91	-91	-91	0	0
Plati efectuate in anii precedenti si recuperate in anul curent in sec?iunea de func?ionare a bugetului local	85.01.01	0	0	0	0	-91	-91	-91	0	0
SECTIUNEA DE DEZVOLTARE		1.427.000	1.427.000	1.547.000	120.000	118.881	118.881	118.881	0	88.021
Total cheltuieli		1.427.000	1.427.000	1.547.000	120.000	118.881	118.881	118.881	0	88.021
CHELTUIELI DE CAPITAL	70	1.427.000	1.427.000	1.547.000	120.000	118.881	118.881	118.881	0	88.021
TITLUL XIII ACTIVE NEFINANCIARE	71	1.427.000	1.427.000	1.547.000	120.000	118.881	118.881	118.881	0	88.021
Active fixe	71.01	1.427.000	1.427.000	1.547.000	120.000	118.881	118.881	118.881	0	88.021
Constructii	71.01.01	30.000	30.000	150.000	120.000	118.881	118.881	118.881	0	11.281
Masini, echipamente si mijloace de transport	71.01.02	1.135.000	1.135.000	1.135.000	0	0	0	0	0	50.309
Mobilier, aparatura birou si alte active corporale	71.01.03	35.000	35.000	35.000	0	0	0	0	0	14.149
Alte active fixe	71.01.04	227.000	227.000	227.000	0	0	0	0	0	12.282

ROMANIA
CONDUCATORUL INSTITUTIEI,
 A. Stoichighe
 JUDETELUL ARAD

DIRECTOR EXECUTIV
 Claudia Grozavu

SEF SERVICIUL BUGET
 Olimpia Stoica
 Solim

CONTUL DE EXECUTIE AL INSTITUTIILOR PUBLICE - CHELTUIELI 61.02.03.04 - Politie locala - la data de 31.03.2019

Denumirea indicatorilor	Cod indicator	Credite de angajament		Credite bugetare		Angajamente bugetare	Angajamente legale	Plati efectuate	Angajamente legale de platit	Cheltuieli efective
		Anuale aprobate la finele perioadei de raportare	Trimestriale cumulate	Anuale aprobate la finele perioadei de raportare	Trimestriale cumulate					
TOTAL SECTIUNILE FUNCTIONARE + DEZVOLTARE		1.278.000	1.278.000	13.003.000	2.624.000	11.032.975	9.735.643	1.945.772	7.789.871	2.121.482
SECTIUNEA DE FUNCTIONARE		0	0	11.725.000	2.624.000	11.032.975	9.735.643	1.945.772	7.789.871	2.047.771
Total cheltuieli		0	0	11.725.000	2.624.000	11.032.975	9.735.643	1.945.772	7.789.871	2.047.771
CHELTUIELI CURENTE	01	0	0	11.725.000	2.624.000	11.033.066	9.735.734	1.945.863	7.789.871	2.047.771
TITLUL I CHELTUIELI DE PERSONAL	10	0	0	9.500.000	2.435.000	9.500.000	9.500.000	1.771.171	7.728.829	1.814.234
Cheltuieli salariale in bani	10.01	0	0	7.050.000	1.870.000	7.050.000	7.050.000	1.334.885	5.715.115	1.374.455
Salarii de baza	10.01.01	0	0	5.800.000	1.500.000	5.800.000	5.800.000	1.222.197	4.577.803	1.240.262
Alte sporuri	10.01.06	0	0	220.000	60.000	220.000	220.000	33.941	186.059	33.073
Indemnizatii platite unor persoane din afara unitatii	10.01.12	0	0	30.000	10.000	30.000	30.000	986	29.014	606
Alte drepturi salariale in bani	10.01.30	0	0	1.000.000	300.000	1.000.000	1.000.000	77.761	922.239	100.514
Cheltuieli salariale in natura	10.02	0	0	2.260.000	500.000	2.260.000	2.260.000	405.648	1.854.352	408.848
Norme de hrana	10.02.02	0	0	2.000.000	500.000	2.000.000	2.000.000	405.648	1.594.352	408.848
Tichete de vacanta	10.02.06	0	0	260.000	0	260.000	260.000	0	260.000	0
Contributii	10.03	0	0	190.000	65.000	190.000	190.000	30.638	159.362	30.931
Contributii de asigurari sociale de stat	10.03.01	0	0	10.000	10.000	10.000	10.000	0	10.000	0
Contributii de asigurari de somaj	10.03.02	0	0	3.000	3.000	3.000	3.000	0	3.000	0
Contributii de asigurari sociale de sanatate	10.03.03	0	0	5.000	5.000	5.000	5.000	0	5.000	0
Contributii de asigurari pentru accidente de munca si boli profesionale	10.03.04	0	0	1.000	1.000	1.000	1.000	0	1.000	0

Denumirea indicatorilor	Cod indicator	Credite de angajament		Credite bugetare		Angajamente bugetare	Angajamente legale	Plati efectuate	Angajamente legale de platit	Cheltuieli efective
		Anuale aprobate la finele perioadei de raportare	Trimestriale cumulate	Anuale aprobate la finele perioadei de raportare	Trimestriale cumulate					
Contributii pentru concedii si indemnizatii	10.03.06	0	0	1.000	1.000	1.000	1.000	0	1.000	0
Contributia asiguratorie pentru munca	10.03.07	0	0	170.000	45.000	170.000	170.000	30.638	139.362	30.931
TITLUL II BUNURI SI SERVICII	20	0	0	2.225.000	189.000	1.533.066	235.734	174.692	61.042	233.537
Bunuri si servicii	20.01	0	0	1.043.000	112.000	1.043.000	167.486	107.470	60.016	165.990
Furnituri de birou	20.01.01	0	0	100.000	0	100.000	0	0	0	3.534
Incalzit, iluminat si forta motrica	20.01.03	0	0	80.000	33.000	80.000	31.991	31.991	0	24.203
Apa, canal si salubritate	20.01.04	0	0	30.000	4.000	30.000	5.893	3.712	2.181	1.775
Carburanti si lubrifianti	20.01.05	0	0	300.000	0	300.000	0	0	0	69.735
Piese de schimb	20.01.06	0	0	230.000	25.000	230.000	47.676	23.117	24.559	23.794
Posta, telecomunicatii, radio, tv, internet	20.01.08	0	0	63.000	0	63.000	0	0	0	0
Materiale si prestari de servicii cu caracter functional	20.01.09	0	0	50.000	0	50.000	0	0	0	0
Alte bunuri si servicii pentru intretinere si functionare	20.01.30	0	0	190.000	50.000	190.000	81.926	48.650	33.276	42.949
Reparatii curente	20.02	0	0	300.000	0	300.000	0	0	0	0
Bunuri de natura obiectelor de inventar	20.05	0	0	250.000	0	1.026	1.026	0	1.026	0
Uniforme si echipament	20.05.01	0	0	200.000	0	0	0	0	0	0
Alte obiecte de inventar	20.05.30	0	0	50.000	0	1.026	1.026	0	1.026	0
Deplasari, detasari, transferari	20.06	0	0	37.000	7.000	37.000	6.777	6.777	0	7.102
Deplasari interne, detasari, transferari	20.06.01	0	0	37.000	7.000	37.000	6.777	6.777	0	7.102
Pregatire profesionala	20.13	0	0	100.000	0	0	0	0	0	0
Protectia muncii	20.14	0	0	20.000	0	0	0	0	0	0
Cheltuieli judiciare si extrajudiciare derivate din actiuni in reprezentarea intereselor statului, potrivit dispozitiilor legale	20.25	0	0	20.000	0	2.040	2.040	2.040	0	2.040
Alte cheltuieli	20.30	0	0	455.000	70.000	450.000	58.405	58.405	0	58.405
Prime de asigurare non-viata	20.30.03	0	0	250.000	45.000	250.000	43.290	43.290	0	43.290
Chiri	20.30.04	0	0	150.000	15.000	150.000	13.248	13.248	0	13.248

Denumirea indicatorilor	Cod indicator	Credite de angajament		Credite bugetare		Angajamente bugetare	Angajamente legale	Plati efectuate	Angajamente legale de platit	Cheltuieli efective
		Anuale aprobate la finele perioadei de raportare	Trimestriale cumulate	Anuale aprobate la finele perioadei de raportare	Trimestriale cumulate					
alte cheltuieli cu bunuri si servicii	20.30.30	0	0	55.000	10.000	50.000	1.867	1.867	0	1.867
PLATI EFECTUATE IN ANII PRECEDENTI SI RECUPERATE IN ANUL CURENT	84	0	0	0	0	-91	-91	-91	0	0
TITLUL XIX PATI EFECTUATE IN ANII PRECEDENTI SI RECUPERATE IN ANUL CURENT	85	0	0	0	0	-91	-91	-91	0	0
Plati efectuate in anii precedenti si recuperate in anul curent	85.01	0	0	0	0	-91	-91	-91	0	0
Plati efectuate in anii precedenti si recuperate in anul curent in sec?iunea de func?ionare a bugetului local	85.01.01	0	0	0	0	-91	-91	-91	0	0
SECTIUNEA DE DEZVOLTARE		1.278.000	1.278.000	1.278.000	0	0	0	0	0	73.711
Total cheltuieli		1.278.000	1.278.000	1.278.000	0	0	0	0	0	73.711
CHELTUIELI DE CAPITAL	70	1.278.000	1.278.000	1.278.000	0	0	0	0	0	73.711
TITLUL XIII ACTIVE NEFINANCIARE	71	1.278.000	1.278.000	1.278.000	0	0	0	0	0	73.711
Active fixe	71.01	1.278.000	1.278.000	1.278.000	0	0	0	0	0	73.711
Constructii	71.01.01	0	0	0	0	0	0	0	0	11.281
Masini, echipamente si mijloace de transport	71.01.02	1.016.000	1.016.000	1.016.000	0	0	0	0	0	35.999
Mobilier, aparatura biroica si alte active corporale	71.01.03	35.000	35.000	35.000	0	0	0	0	0	14.149
Alte active fixe	71.01.30	227.000	227.000	227.000	0	0	0	0	0	12.282

DIRECTOR EXECUTIV,
Claudia GROZAVU

CONducATORUL INSTAN?IIEI,

Che?ia FALCA

PARAD

JUDETUL FALCA

ŞEF SERVICIUL BUGE?I,
Olimpia STOICA


CONTUL DE EXECUTIE AL INSTITUTIILOR PUBLICE - CHELTUIELI

61.02.05 - Protecție civilă și protecție contra incendiilor (protecție civilă nonmilitară) - la data de 31.03.2019

Denumirea indicatorilor	Cod indicator	Credite de angajament		Credite bugetare		Angajamente bugetare	Angajamente legale	Plati efectuate	Angajamente legale de platit	Cheltuieli efective
		Anuale aprobate la finele perioadei de raportare	Trimestriale cumulate	Anuale aprobate la finele perioadei de raportare	Trimestriale cumulate					
TOTAL SECTIUNILE FUNCTIONARE + DEZVOLTARE		119.000	119.000	278.000	134.000	13.802	13.802	2.659	11.143	16.969
SECTIUNEA DE FUNCTIONARE		0	0	159.000	134.000	13.802	13.802	2.659	11.143	2.659
Total cheltuieli		0	0	159.000	134.000	13.802	13.802	2.659	11.143	2.659
CHELTUIELI CURENTE	01	0	0	159.000	134.000	13.802	13.802	2.659	11.143	2.659
TITLUL II BUNURI SI SERVICII	20	0	0	159.000	134.000	13.802	13.802	2.659	11.143	2.659
Bunuri si servicii	20.01	0	0	126.000	109.000	13.802	13.802	2.659	11.143	2.659
Incalzită, iluminat și forța motrică	20.01.03	0	0	1.000	1.000	5	5	5	0	5
Apa, canal și salubritate	20.01.04	0	0	3.000	3.000	155	155	155	0	155
Piese de schimb	20.01.06	0	0	35.000	29.000	1.000	1.000	0	1.000	0
Posta, telecomunicații, radio, tv, internet	20.01.08	0	0	5.000	5.000	0	0	0	0	0
Alte bunuri și servicii pentru întreținere și funcționare	20.01.30	0	0	82.000	71.000	12.642	12.642	2.499	10.143	2.499
Bunuri de natură obiectelor de inventar	20.05	0	0	9.000	1.000	0	0	0	0	0
Alte obiecte de inventar	20.05.30	0	0	9.000	1.000	0	0	0	0	0
Alte cheltuieli	20.30	0	0	24.000	24.000	0	0	0	0	0
alte cheltuieli cu bunuri și servicii	20.30.30	0	0	24.000	24.000	0	0	0	0	0
SECTIUNEA DE DEZVOLTARE		119.000	119.000	119.000	0	0	0	0	0	14.310
Total cheltuieli		119.000	119.000	119.000	0	0	0	0	0	14.310
CHELTUIELI DE CAPITAL	70	119.000	119.000	119.000	0	0	0	0	0	14.310
TITLUL XIII ACTIVE NEFINANCIARE	71	119.000	119.000	119.000	0	0	0	0	0	14.310

Denumirea indicatorilor	Cod indicator	Credite de angajament		Credite bugetare		Angajamente bugetare	Angajamente legale	Plati efectuate	Angajamente legale de platit	Cheltuieli efective
		Anuale aprobate la finele perioadei de raportare	Trimestriale cumulate	Anuale aprobate la finele perioadei de raportare	Trimestriale cumulate					
Active fixe	71.01	119.000	119.000	119.000	0	0	0	0	0	14.310
Masini, echipamente si mijloace de transport	71.01.02	119.000	119.000	119.000	0	0	0	0	0	14.310

.....
CONDUCĂTORUL INSTITUȚIEI,
Gheorghe FALCĂ



.....
DIRECTOR EXECUTIV,
Claudia GROZAVU

.....
ȘEF SERVICIUL BUGEȚ,
Olimpia STOICA

CONTUL DE EXECUTIE AL INSTITUTIILOR PUBLICE - CHELTUIELI

61.02.50 - Alte cheltuieli in domeniul ordinii publice si sigurantei nationale - la data de 31.03.2019

Denumirea indicatorilor	Cod indicator	Credite de angajament		Credite bugetare		Angajamente bugetare	Angajamente legale	Plati efectuate	Angajamente legale de platit	Cheltuieli efective
		Anuale aprobate la finele perioadei de raportare	Trimestriale cumulate	Anuale aprobate la finele perioadei de raportare	Trimestriale cumulate					
TOTAL SECTIUNILE FUNCTIONARE + DEZVOLTARE		30.000	30.000	172.000	124.000	128.758	128.758	119.444	9.314	661
SECTIUNEA DE FUNCTIONARE		0	0	22.000	4.000	9.877	9.877	563	9.314	661
Total cheltuieli		0	0	22.000	4.000	9.877	9.877	563	9.314	661
CHELTUIELI CURENTE	01	0	0	22.000	4.000	9.877	9.877	563	9.314	661
TITLUL I CHELTUIELI DE PERSONAL	10	0	0	9.000	1.000	9.000	9.000	0	9.000	0
Cheltuieli salariale in bani	10.01	0	0	6.000	1.000	6.000	6.000	0	6.000	0
fond aferent platit cu ora	10.01.11	0	0	3.000	1.000	3.000	3.000	0	3.000	0
Indemnizatii de delegare	10.01.13	0	0	3.000	0	3.000	3.000	0	3.000	0
Contributii	10.03	0	0	3.000	0	3.000	3.000	0	3.000	0
Prime de asigurare viata platite de angajator pentru angajati	10.03.05	0	0	3.000	0	3.000	3.000	0	3.000	0
TITLUL II BUNURI SI SERVICII	20	0	0	13.000	3.000	877	877	563	314	661
Bunuri si servicii	20.01	0	0	12.000	3.000	877	877	563	314	661
Apa, canal si salubritate	20.01.04	0	0	10.000	3.000	877	877	563	314	661
Carburanti si lubrifianti	20.01.05	0	0	2.000	0	0	0	0	0	0
Carti, publicatii si materiale documentare	20.11	0	0	1.000	0	0	0	0	0	0
SECTIUNEA DE DEZVOLTARE		30.000	30.000	150.000	120.000	118.881	118.881	118.881	0	0
Total cheltuieli		30.000	30.000	150.000	120.000	118.881	118.881	118.881	0	0
CHELTUIELI DE CAPITAL	70	30.000	30.000	150.000	120.000	118.881	118.881	118.881	0	0
TITLUL XIII ACTIVE NEFINANCIARE	71	30.000	30.000	150.000	120.000	118.881	118.881	118.881	0	0

Denumirea indicatorilor	Cod indicator	Credite de angajament		Credite bugetare		Angajamente bugetare	Angajamente legale	Plati efectuate	Angajamente legale de platit	Cheltuieli efective
		Anuale aprobate la finele perioadei de raportare	Trimestriale cumulate	Anuale aprobate la finele perioadei de raportare	Trimestriale cumulate					
Active fixe	71.01	30.000	30.000	150.000	120.000	118.881	118.881	118.881	0	0
Constructii	71.01.01	30.000	30.000	150.000	120.000	118.881	118.881	118.881	0	0

CONDUCĂTORUL INSTITUȚIEI,
Gheorghe FALCĂ

ȘEF SERVICIUL BUGEȚ,
Olimpia STOICA

DIRECTOR EXECUTIV,
Claudia GROZAVU



CONTUL DE EXECUTIE AL INSTITUTIILOR PUBLICE - CHELTUIELI

65.02 - Invatamant - la data de 31.03.2019

Denumirea indicatorilor	Cod indicator	Credite de angajament		Credite bugetare		Angajamente bugetare	Angajamente legale	Plati efectuate	Angajamente legale de platit	Cheltuieli efective
		Anuale aprobate la finele perioadei de raportare	Trimestriale cumulate	Anuale aprobate la finele perioadei de raportare	Trimestriale cumulate					
TOTAL SECTIUNILE FUNCTIONARE + DEZVOLTARE		36.489.000	35.463.000	63.938.700	15.219.330	16.431.228	26.316.747	7.652.566	18.664.181	7.182.218
SECTIUNEA DE FUNCTIONARE		0	0	33.889.700	14.134.330	7.170.662	7.184.729	6.590.774	593.955	6.513.567
Total cheltuieli		0	0	33.889.700	14.134.330	7.170.662	7.184.729	6.590.774	593.955	6.513.567
CHELTUIELI CURENTE	01	0	0	33.889.700	14.134.330	7.346.849	7.360.916	6.766.961	593.955	6.513.567
TITLUL II BUNURI SI SERVICII	20	0	0	23.895.600	11.539.230	5.926.423	5.940.490	5.346.535	593.955	4.959.255
Bunuri si servicii	20.01	0	0	11.617.600	10.195.230	4.866.706	4.880.773	4.872.489	8.284	4.531.920
Furnituri de birou	20.01.01	0	0	284.200	227.200	15.986	15.986	15.986	0	30.121
Material pentru curatenie	20.01.02	0	0	508.200	416.000	76.402	76.402	76.402	0	106.735
Incalzit, iluminat si forta motrica	20.01.03	0	0	6.219.400	6.019.630	3.756.830	3.756.830	3.756.830	0	3.336.059
Apa, canal si salubritate	20.01.04	0	0	1.765.100	1.501.100	427.718	427.718	427.718	0	432.704
Carburanti si lubrifianti	20.01.05	0	0	10.500	10.500	1.600	1.600	1.600	0	8.097
Piese de schimb	20.01.06	0	0	27.100	20.000	0	0	0	0	0
Transport	20.01.07	0	0	42.000	37.000	6.982	6.982	6.982	0	6.982
Posta, telecomunicatii, radio, tv, internet	20.01.08	0	0	446.400	365.900	96.070	96.070	96.070	0	92.864
Material si prestari de servicii cu caracter functional	20.01.09	0	0	365.500	280.600	18.964	18.964	18.964	0	29.855
Alte bunuri si servicii pentru intretinere si functionare	20.01.30	0	0	1.949.200	1.317.300	466.154	480.221	471.937	8.284	488.503
Reparatii curente	20.02	0	0	5.390.000	588.000	585.063	585.063	59.724	525.339	107.588
Hrana	20.03	0	0	42.000	7.000	0	0	0	0	0

Denumirea indicatorilor	Cod indicator	Credite de angajament		Credite bugetare		Angajamente bugetare	Angajamente legale	Plati efectuate	Angajamente legale de platit	Cheltuieli efective
		Anuale aprobate la finele perioadei de raportare	Trimestriale cumulate	Anuale aprobate la finele perioadei de raportare	Trimestriale cumulate					
Hrana pentru oameni	20.03.01	0	0	42.000	7.000	0	0	0	0	0
Medicamente si materiale sanitare	20.04	0	0	0	0	0	0	0	0	967
Dezinfectanti	20.04.04	0	0	0	0	0	0	0	0	967
Bunuri de natura obiectelor de inventar	20.05	0	0	2.046.000	146.000	67.393	67.393	67.393	0	7
Alte obiecte de inventar	20.05.30	0	0	2.046.000	146.000	67.393	67.393	67.393	0	7
Deplasari, detasari, transferari	20.06	0	0	68.000	20.000	12.510	12.510	12.510	0	12.510
Deplasari interne, detasari, transferari	20.06.01	0	0	64.000	16.000	8.867	8.867	8.867	0	8.867
Deplasari in strainatate	20.06.02	0	0	4.000	4.000	3.643	3.643	3.643	0	3.643
Carti, publicatii si materiale documentare	20.11	0	0	43.000	7.000	1.572	1.572	1.572	0	12.223
Pregatire profesionala	20.13	0	0	171.000	16.000	3.037	3.037	3.037	0	3.187
Protectia muncii	20.14	0	0	40.000	5.000	3.600	3.600	3.600	0	3.600
Alte cheltuieli	20.30	0	0	4.478.000	555.000	386.542	386.542	326.210	60.332	287.253
Prime de asigurare non-viata	20.30.03	0	0	11.000	6.000	1.300	1.300	1.300	0	1.300
Chirii	20.30.04	0	0	919.000	231.000	190.627	190.627	130.295	60.332	84.557
alte cheltuieli cu bunuri si servicii	20.30.30	0	0	3.548.000	318.000	194.615	194.615	194.615	0	201.396
TITLUL VI TRANSFERURI INTRE UNITATI ALE ADMINISTRATIEI PUBLICE	51	0	0	350.000	176.000	154.956	154.956	154.956	0	154.956
Transferuri curente	51.01	0	0	350.000	176.000	154.956	154.956	154.956	0	154.956
Transferuri catre institutii publice	51.01.01	0	0	350.000	176.000	154.956	154.956	154.956	0	154.956
TITLUL VII ALTE TRANSFERURI	55	0	0	2.930.100	755.100	433.000	433.000	433.000	0	433.000
A. Transferuri interne	55.01	0	0	2.930.100	755.100	433.000	433.000	433.000	0	433.000
Alte transferuri curente interne	55.01.18	0	0	30.000	30.000	0	0	0	0	0
Finantarea invatamantului particular sau confesional acreditat	55.01.63	0	0	2.900.100	725.100	433.000	433.000	433.000	0	433.000
TITLUL IX ASISTENTA SOCIALA	57	0	0	1.914.000	1.167.000	478.480	478.480	478.480	0	477.901
Ajutoare sociale	57.02	0	0	1.914.000	1.167.000	478.480	478.480	478.480	0	477.901
Ajutoare sociale in numerar	57.02.01	0	0	978.000	585.000	132.159	132.159	132.159	0	132.914
Ajutoare sociale in natura	57.02.02	0	0	314.000	236.000	193.568	193.568	193.568	0	201.737

Denumirea indicatorilor	Cod indicator	Credite de angajament		Credite bugetare		Angajamente bugetare	Angajamente legale	Plati efectuate	Angajamente legale de platit	Cheltuieli efective
		Anuale aprobate la finele perioadei de raportare	Trimestriale cumulate	Anuale aprobate la finele perioadei de raportare	Trimestriale cumulate					
Tichete de cresa si tichete sociale pentru gradinita	57.02.03	0	0	25.000	6.000	0	0	0	0	0
Suport alimentar	57.02.05	0	0	597.000	340.000	152.753	152.753	152.753	0	143.250
TITLUL XI ALTE CHELTUIELI	59	0	0	4.800.000	497.000	353.990	353.990	353.990	0	488.455
Burse	59.01	0	0	4.800.000	497.000	353.990	353.990	353.990	0	488.455
PLATI EFECTUATE IN ANII PRECEDENTI SI RECUPERATE IN ANUL CURENT	84	0	0	0	0	-176.187	-176.187	-176.187	0	0
TITLUL XIX PATI EFECTUATE IN ANII PRECEDENTI SI RECUPERATE IN ANUL CURENT	85	0	0	0	0	-176.187	-176.187	-176.187	0	0
Plati efectuate in anii precedenti si recuperate in anul curent	85.01	0	0	0	0	-176.187	-176.187	-176.187	0	0
Plati efectuate in anii precedenti si recuperate in anul curent in sec?iunea de func?ionare a bugetului local	85.01.01	0	0	0	0	-176.187	-176.187	-176.187	0	0
SECTIUNEA DE DEZVOLTARE		36.489.000	35.463.000	30.049.000	1.085.000	9.260.566	19.132.018	1.061.792	18.070.226	668.651
Total cheltuieli		36.489.000	35.463.000	30.049.000	1.085.000	9.260.566	19.132.018	1.061.792	18.070.226	668.651
CHELTUIELI CURENTE	01	8.179.000	8.179.000	7.274.000	19.000	6.097.921	2.939.700	16.183	2.923.517	4.975
Titlul VIII PROIECTE CU FINANTARE DIN FONDURI EXTERNE NERAMBURSABILE (FEN) POSTADERARE	56	0	0	0	0	0	0	0	0	4.975
Programe din Fondul European de Dezvoltare Regionala (FEDR)	56.01	0	0	0	0	0	0	0	0	4.975
Finantarea nationala	56.01.01	0	0	0	0	0	0	0	0	602
Finantarea Uniunii Europene	56.01.02	0	0	0	0	0	0	0	0	3.410
Cheltuieli neeligibile	56.01.03	0	0	0	0	0	0	0	0	963
TITLUL X Proiecte cu finantare din fonduri externe nerambursabile aferente cadrului financiar 2014-2020	58	8.179.000	8.179.000	7.274.000	19.000	6.097.921	2.939.700	16.183	2.923.517	0

Denumirea indicatorilor	Cod indicator	Credite de angajament		Credite bugetare		Angajamente bugetare	Angajamente legale	Plati efectuate	Angajamente legale de platit	Cheltuieli efective
		Anuale aprobate la finele perioadei de raportare	Trimestriale cumulate	Anuale aprobate la finele perioadei de raportare	Trimestriale cumulate					
Programe din Fondul European de Dezvoltare Regionala (FEDR)	58.01	8.179.000	8.179.000	7.274.000	19.000	6.097.921	2.939.700	16.183	2.923.517	0
Finantarea nationala	58.01.01	1.036.000	1.036.000	936.000	4.000	788.340	440.955	2.427	438.528	0
Finantarea externa nerambursabila	58.01.02	5.865.000	5.865.000	5.300.000	15.000	4.467.257	2.498.745	13.756	2.484.989	0
Cheltuieli neeligibile	58.01.03	1.278.000	1.278.000	1.038.000	0	842.324	0	0	0	0
CHELTUIELI DE CAPITAL	70	28.310.000	27.284.000	22.775.000	1.066.000	3.162.645	16.192.318	1.045.609	15.146.709	663.676
TITLUL XIII ACTIVE NEFINANCIARE	71	28.310.000	27.284.000	22.775.000	1.066.000	3.162.645	16.192.318	1.045.609	15.146.709	663.676
Active fixe	71.01	28.310.000	27.284.000	22.775.000	1.066.000	3.162.645	16.192.318	1.045.609	15.146.709	663.676
Constructii	71.01.01	27.179.000	27.179.000	21.644.000	1.066.000	3.162.645	16.192.318	1.045.609	15.146.709	533.111
Masini, echipamente si mijloace de transport	71.01.02	655.000	105.000	655.000	0	0	0	0	0	69.645
Mobilier, aparatura birou si alte active corporale	71.01.03	335.000	0	335.000	0	0	0	0	0	50.273
Alte active fixe	71.01.30	141.000	0	141.000	0	0	0	0	0	10.647

CONDUCĂTORUL INSTITUȚIEI,
Gheorghe FALCĂ



DIRECTOR EXECUTIV,
Claudia GROZAVU

ȘEF SERVICIUL BUCET,
Olimpia STOICA

CONTUL DE EXECUTIE AL INSTITUTIILOR PUBLICE - CHELTUIELI 65.02.03 - Invatamant prescolar si primar - la data de 31.03.2019

Denumirea indicatorilor	Cod indicator	Credite de angajament		Credite bugetare		Angajamente bugetare	Angajamente legale	Plati efectuate	Angajamente legale de platit	Cheltuieli efective
		Anuale aprobate la finele perioadei de raportare	Trimestriale cumulate	Anuale aprobate la finele perioadei de raportare	Trimestriale cumulate					
TOTAL SECTIUNILE FUNCTIONARE + DEZVOLTARE		8.549.000	8.266.000	16.011.100	4.390.600	5.757.678	2.729.310	1.976.471	752.839	1.650.974
SECTIUNEA DE FUNCTIONARE		0	0	10.734.100	4.112.600	2.100.145	2.114.212	1.711.225	402.987	1.615.723
Total cheltuieli		0	0	10.734.100	4.112.600	2.100.145	2.114.212	1.711.225	402.987	1.615.723
CHELTUIELI CURENTE	01	0	0	10.734.100	4.112.600	2.100.332	2.114.399	1.711.412	402.987	1.615.723
TITLUL II BUNURI SI SERVICII	20	0	0	8.603.500	3.600.600	2.044.851	2.058.918	1.655.931	402.987	1.555.997
Bunuri si servicii	20.01	0	0	3.611.260	3.087.640	1.450.041	1.464.108	1.460.720	3.388	1.383.940
Furnituri de birou	20.01.01	0	0	90.620	72.460	7.332	7.332	7.332	0	7.657
Materiale pentru curatenie	20.01.02	0	0	256.220	219.320	62.657	62.657	62.657	0	69.893
Incalzit, iluminat si forta motrica	20.01.03	0	0	1.806.300	1.701.580	1.041.816	1.041.816	1.041.816	0	963.032
Apa, canal si salubritate	20.01.04	0	0	497.500	403.900	130.176	130.176	130.176	0	127.563
Piese de schimb	20.01.06	0	0	160	160	0	0	0	0	0
Posta, telecomunicatii, radio, tv, internet	20.01.08	0	0	138.060	118.820	38.307	38.307	38.307	0	36.973
Materiale si prestari de servicii cu caracter functional	20.01.09	0	0	147.580	105.580	3.395	3.395	3.395	0	6.909
Alte bunuri si servicii pentru intretinere si functionare	20.01.30	0	0	674.820	465.820	166.358	180.425	177.037	3.388	171.913
Reparatii curente	20.02	0	0	1.828.200	226.000	385.610	385.610	17.307	368.303	23.042
Hrana	20.03	0	0	42.000	7.000	0	0	0	0	0
Hrana pentru oameni	20.03.01	0	0	42.000	7.000	0	0	0	0	0
Medicamente si materiale sanitare	20.04	0	0	0	0	0	0	0	0	967

Denumirea indicatorilor	Cod indicator	Credite de angajament		Credite bugetare		Angajamente bugetare	Angajamente legale	Plati efectuate	Angajamente legale de plati	Cheltuieli efective
		Anuale aprobate la finele perioadei de raportare	Trimestriale cumulate	Anuale aprobate la finele perioadei de raportare	Trimestriale cumulate					
Dezinfectanti	20.04.04	0	0	0	0	0	0	0	0	967
Bunuri de natura obiectelor de inventar	20.05	0	0	911.200	31.000	12.608	12.608	12.608	0	0
Alte obiecte de inventar	20.05.30	0	0	911.200	31.000	12.608	12.608	12.608	0	0
Deplasari, detasari, transferari	20.06	0	0	19.080	2.000	270	270	270	0	270
Deplasari interne, detasari, transferari	20.06.01	0	0	19.080	2.000	270	270	270	0	270
Carti, publicatii si materiale documentare	20.11	0	0	21.080	2.080	962	962	962	0	962
Pregatire profesionala	20.13	0	0	73.320	5.000	0	0	0	0	0
Protectia muncii	20.14	0	0	18.080	1.000	0	0	0	0	0
Alte cheltuieli	20.30	0	0	2.079.280	238.880	195.360	195.360	164.064	31.296	146.816
Prime de asigurare non-viata	20.30.03	0	0	1.080	240	0	0	0	0	0
Chirii	20.30.04	0	0	349.000	88.000	73.201	73.201	41.905	31.296	22.802
alte cheltuieli cu bunuri si servicii	20.30.30	0	0	1.729.200	150.640	122.159	122.159	122.159	0	124.014
TITLUL VI ALTE TRANSFERURI	55	0	0	1.491.600	280.000	0	0	0	0	0
A. Transferuri interne	55.01	0	0	1.491.600	280.000	0	0	0	0	0
Finantarea invatamântului particular sau confesional acreditat	55.01.63	0	0	1.491.600	280.000	0	0	0	0	0
TITLUL IX ASISTENTA SOCIALA	57	0	0	274.500	158.500	24.024	24.024	24.024	0	24.747
Ajutoare sociale	57.02	0	0	274.500	158.500	24.024	24.024	24.024	0	24.747
Ajutoare sociale in numerar	57.02.01	0	0	254.800	143.300	14.607	14.607	14.607	0	14.608
Ajutoare sociale in natura	57.02.02	0	0	19.700	15.200	9.417	9.417	9.417	0	10.139
TITLUL XI ALTE CHELTUIELI	59	0	0	364.500	73.500	31.457	31.457	31.457	0	34.979
Burse	59.01	0	0	364.500	73.500	31.457	31.457	31.457	0	34.979
PLATI EFECTUATE IN ANII PRECEDENTI SI RECUPERATE IN ANUL CURENT	84	0	0	0	0	-187	-187	-187	0	0
TITLUL XIX PATI EFECTUATE IN ANII PRECEDENTI SI RECUPERATE IN ANUL CURENT	85	0	0	0	0	-187	-187	-187	0	0

Denumirea indicatorilor	Cod indicator	Credite de angajament		Credite bugetare		Angajamente bugetare	Angajamente legale	Plati efectuate	Angajamente legale de plati	Cheltuieli efective
		Anuale aprobate la finele perioadei de raportare	Trimestriale cumulate	Anuale aprobate la finele perioadei de raportare	Trimestriale cumulate					
Plati efectuate in anii precedenti si recuperate in anul curent	85.01	0	0	0	0	-187	-187	-187	0	0
Plati efectuate in anii precedenti si recuperate in anul curent in sec?iunea de func?ionare a bugetului local	85.01.01	0	0	0	0	-187	-187	-187	0	0
SECTIONEA DE DEZVOLTARE		8.549.000	8.266.000	5.277.000	278.000	3.657.533	615.098	265.246	349.852	35.251
Total cheltuieli		8.549.000	8.266.000	5.277.000	278.000	3.657.533	615.098	265.246	349.852	35.251
CHELTUIELI CURENTE	01	5.117.000	5.117.000	4.183.000	15.000	3.230.335	77.945	12.875	65.070	0
TITLUL X Proiecte cu finantare din fonduri externe nerambursabile aferente cadrului financiar 2014-2020	58	5.117.000	5.117.000	4.183.000	15.000	3.230.335	77.945	12.875	65.070	0
Programe din Fondul European de Dezvoltare Regionala (FEDR)	58.01	5.117.000	5.117.000	4.183.000	15.000	3.230.335	77.945	12.875	65.070	0
Finantarea nationala	58.01.01	577.000	577.000	472.000	3.000	358.202	11.692	1.931	9.761	0
Finantarea externa nerambursabila	58.01.02	3.262.000	3.262.000	2.673.000	12.000	2.029.809	66.253	10.944	55.309	0
Cheltuieli neeligibile	58.01.03	1.278.000	1.278.000	1.038.000	0	842.324	0	0	0	0
CHELTUIELI DE CAPITAL	70	3.432.000	3.149.000	1.094.000	263.000	427.198	537.153	252.371	284.782	35.251
TITLUL XIII ACTIVE NEFINANCIARE	71	3.432.000	3.149.000	1.094.000	263.000	427.198	537.153	252.371	284.782	35.251
Active fixe	71.01	3.432.000	3.149.000	1.094.000	263.000	427.198	537.153	252.371	284.782	35.251
Construc?ii	71.01.01	3.059.000	3.059.000	721.000	263.000	427.198	537.153	252.371	284.782	0
Masini, echipamente si mijloace de transport	71.01.02	265.000	90.000	265.000	0	0	0	0	0	18.028
Mobilier, aparatura birou si alte active corporale	71.01.03	98.000	0	98.000	0	0	0	0	0	7.372
Alte active fixe	71.01.30	10.000	0	10.000	0	0	0	0	0	9.851

DIRECTOR EXECUTIV,
Claudia GROZAVU



ȘEF SERVICIUL BUGEȚ,
Olimpia STOICA

CONTUL DE EXECUTIE AL INSTITUTIILOR PUBLICE - CHELTUIELI 65.02.03.01 - Invatamant prescolar - la data de 31.03.2019

Denumirea indicatorilor	Cod indicator	Credite de angajament		Credite bugetare			Angajamente bugetare	Angajamente legale	Plati efectuate	Angajamente legale de platit	Cheltuieli efective
		Anuale aprobate la finele perioadei de raportare	Trimestriale cumulate	Anuale aprobate la finele perioadei de raportare	Trimestriale cumulate	Trimestriale cumulate					
TOTAL SECTIUNILE FUNCTIONARE + DEZVOLTARE		8.276.000	8.266.000	11.909.100	2.421.500	5.088.602	2.046.167	1.293.328	752.839	974.830	
SECTIUNEA DE FUNCTIONARE		0	0	6.905.100	2.143.500	1.431.069	1.431.069	1.028.082	402.987	960.789	
Total cheltuieli		0	0	6.905.100	2.143.500	1.431.069	1.431.069	1.028.082	402.987	960.789	
CHELTUIELI CURENTE	01	0	0	6.905.100	2.143.500	1.431.256	1.431.256	1.028.269	402.987	960.789	
TITLUL II BUNURI SI SERVICII	20	0	0	5.364.500	1.840.500	1.428.583	1.428.583	1.025.596	402.987	958.116	
Bunuri si servicii	20.01	0	0	1.488.260	1.392.540	855.140	855.140	851.752	3.388	806.784	
Furnituri de birou	20.01.01	0	0	30.620	26.460	6.526	6.526	6.526	0	6.526	
Materiale pentru curatenie	20.01.02	0	0	181.320	165.320	61.327	61.327	61.327	0	69.213	
Incalzit, iluminat si forta motrica	20.01.03	0	0	832.500	813.780	622.150	622.150	622.150	0	571.122	
Apa, canal si salubritate	20.01.04	0	0	152.000	137.400	52.388	52.388	52.388	0	51.120	
Piese de schimb	20.01.06	0	0	160	160	0	0	0	0	0	
Posta, telecomunicatii, radio, tv, internet	20.01.08	0	0	76.060	71.820	28.092	28.092	28.092	0	26.760	
Materiale si prestari de servicii cu caracter functional	20.01.09	0	0	21.080	17.080	0	0	0	0	1.999	
Alte bunuri si servicii pentru intretinere si functionare	20.01.30	0	0	194.520	160.520	84.657	84.657	81.269	3.388	80.044	
Reparatii curente	20.02	0	0	1.533.200	212.000	380.622	380.622	12.319	368.303	18.054	
Hrana	20.03	0	0	42.000	7.000	0	0	0	0	0	
Hrana pentru oameni	20.03.01	0	0	42.000	7.000	0	0	0	0	0	
Medicamente si materiale sanitare	20.04	0	0	0	0	0	0	0	0	967	

Denumirea indicatorilor	Cod indicator	Credite de angajament		Credite bugetare			Angajamente bugetare	Angajamente legale	Plati efectuate	Angajamente legale de platit	Cheltuieli efective
		Anuale aprobate la finele perioadei de raportare	Trimestriale cumulate	Anuale aprobate la finele perioadei de raportare	Trimestriale cumulate						
Dezinfectanti	20.04.04	0	0	0	0	0	0	0	0	0	967
Bunuri de natura obiectelor de inventar	20.05	0	0	502.200	12.000	10.110	10.110	10.110	10.110	0	0
Alte obiecte de inventar	20.05.30	0	0	502.200	12.000	10.110	10.110	10.110	10.110	0	0
Deplasari, detasari, transferari	20.06	0	0	10.080	0	0	0	0	0	0	0
Deplasari interne, detasari, transferari	20.06.01	0	0	10.080	0	0	0	0	0	0	0
Carti, publicatii si materiale documentare	20.11	0	0	13.080	80	0	0	0	0	0	0
Pregatire profesionala	20.13	0	0	41.320	0	0	0	0	0	0	0
Protectia muncii	20.14	0	0	10.080	0	0	0	0	0	0	0
Alte cheltuieli	20.30	0	0	1.724.280	216.880	182.711	182.711	151.415	31.296	132.311	
Prime de asigurare non-viata	20.30.03	0	0	1.080	240	0	0	0	0	0	0
Chirii	20.30.04	0	0	349.000	88.000	73.201	73.201	41.905	31.296	22.802	
alte cheltuieli cu bunuri si servicii	20.30.30	0	0	1.374.200	128.640	109.510	109.510	109.510	0	109.509	
TITLUL VI ALTE TRANSFERURI	55	0	0	1.491.600	280.000	0	0	0	0	0	0
A. Transferuri interne	55.01	0	0	1.491.600	280.000	0	0	0	0	0	0
Finantarea Invaltamantului particular sau confesional acreditat	55.01.63	0	0	1.491.600	280.000	0	0	0	0	0	0
TITLUL IX ASISTENTA SOCIALA	57	0	0	49.000	23.000	2.673	2.673	2.673	0	2.673	
Ajutoare sociale	57.02	0	0	49.000	23.000	2.673	2.673	2.673	0	2.673	
Ajutoare sociale in numerar	57.02.01	0	0	49.000	23.000	2.673	2.673	2.673	0	2.673	
PLATI EFECTUATE IN ANII PRECEDENTI SI RECUPERATE IN ANUL CURENT	84	0	0	0	0	-187	-187	-187	0	0	
TITLUL XIX PATI EFECTUATE IN ANII PRECEDENTI SI RECUPERATE IN ANUL CURENT	85	0	0	0	0	-187	-187	-187	0	0	
Plati efectuate in anii precedenti si recuperate in anul curent	85.01	0	0	0	0	-187	-187	-187	0	0	

Denumirea indicatorilor	Cod indicator	Credite de angajament		Credite bugetare		Angajamente bugetare	Angajamente legale	Plati efectuate	Angajamente legale de platit	Cheltuieli efective
		Anuale aprobate la finele perioadei de raportare	Trimestriale cumulate	Anuale aprobate la finele perioadei de raportare	Trimestriale cumulate					
Plati efectuate in anii precedenti? oi recuperate in anul curent in sec?iunea de func?ionare a bugetului local	85.01.01	0	0	0	0	-187	-187	-187	0	0
SEC?IUNEA DE DEZVOLTARE										
Total cheltuieli		8.276.000	8.266.000	5.004.000	278.000	3.657.533	615.098	265.246	349.852	14.041
CHELTUIELI CURENTE	01	8.276.000	8.266.000	5.004.000	278.000	3.657.533	615.098	265.246	349.852	14.041
TITLUL X Proiecte cu finantare din fonduri externe nerambursabile aferente cadrului financiar 2014-2020	58	5.117.000	5.117.000	4.183.000	15.000	3.230.335	77.945	12.875	65.070	0
Programa din Fondul European de Dezvoltare Regionala (FEDR)	58.01	5.117.000	5.117.000	4.183.000	15.000	3.230.335	77.945	12.875	65.070	0
Finantarea nationala	58.01.01	577.000	577.000	472.000	3.000	358.202	11.692	1.931	9.761	0
Finantarea externa nerambursabila	58.01.02	3.262.000	3.262.000	2.673.000	12.000	2.029.809	66.253	10.944	55.309	0
Cheltuieli neeligibile	58.01.03	1.278.000	1.278.000	1.038.000	0	842.324	0	0	0	0
CHELTUIELI DE CAPITAL	70	3.159.000	3.149.000	821.000	263.000	427.198	537.153	252.371	284.782	14.041
TITLUL XIII ACTIVE NEFINANCIARE	71	3.159.000	3.149.000	821.000	263.000	427.198	537.153	252.371	284.782	14.041
Active fixe	71.01	3.159.000	3.149.000	821.000	263.000	427.198	537.153	252.371	284.782	14.041
Constructii	71.01.01	3.059.000	3.059.000	721.000	263.000	427.198	537.153	252.371	284.782	14.041
Masini, echipamente si mijloace de transport	71.01.02	100.000	90.000	100.000	0	0	0	0	0	11.339
Mobilier, aparatura birou?ica si alte active corporale	71.01.03	0	0	0	0	0	0	0	0	1.312
Alte active fixe	71.01.30	0	0	0	0	0	0	0	0	1.390

DIRECTOR EXECUTIV,
Clau?ia GROZAVU



ŞEF SERVICIUL BUGE?I,
Olimpia STOICA

.....
[Signature]

CONTUL DE EXECUTIE AL INSTITUTIILOR PUBLICE - CHELTUIELI

65.02.03.02 - Invatamant primar - la data de 31.03.2019

Denumirea indicatorilor	Cod indicator	Credite de angajament		Credite bugetare		Angajamente bugetare	Angajamente legale	Plati efectuate	Angajamente legale de plati	Cheltuieli efective
		Anuale aprobate la finele perioadei de raportare	Trimestriale cumulate	Anuale aprobate la finele perioadei de raportare	Trimestriale cumulate					
TOTAL SECTIUNILE FUNCTIONARE + DEZVOLTARE		273.000	0	4.102.000	1.969.100	669.076	683.143	683.143	0	676.144
SECTIUNEA DE FUNCTIONARE		0	0	3.829.000	1.969.100	669.076	683.143	683.143	0	654.934
Total cheltuieli		0	0	3.829.000	1.969.100	669.076	683.143	683.143	0	654.934
CHELTUIELI CURENTE	01	0	0	3.829.000	1.969.100	669.076	683.143	683.143	0	654.934
TITLUL II BUNURI SI SERVICII	20	0	0	3.239.000	1.760.100	616.268	630.335	630.335	0	597.881
Bunuri si servicii	20.01	0	0	2.123.000	1.695.100	594.901	608.968	608.968	0	577.156
Furnituri de birou	20.01.01	0	0	60.000	46.000	806	806	806	0	1.131
Materiale pentru curatenie	20.01.02	0	0	74.900	54.000	1.330	1.330	1.330	0	680
Incalziti, iluminati si forta motrica	20.01.03	0	0	973.800	887.800	419.666	419.666	419.666	0	391.910
Apa, canal si salubritate	20.01.04	0	0	345.500	266.500	77.788	77.788	77.788	0	76.443
Posta, telecomunicatii, radio, tv, internet	20.01.08	0	0	62.000	47.000	10.215	10.215	10.215	0	10.213
Materiale si prestari de servicii cu caracter functional	20.01.09	0	0	126.500	88.500	3.395	3.395	3.395	0	4.910
Alte bunuri si servicii pentru intretinere si functionare	20.01.30	0	0	480.300	305.300	81.701	95.768	95.768	0	91.869
Reparatii curente	20.02	0	0	295.000	14.000	4.988	4.988	4.988	0	4.988
Bunuri de natura obiectelor de inventar	20.05	0	0	409.000	19.000	2.498	2.498	2.498	0	0
Alte obiecte de inventar	20.05.30	0	0	409.000	19.000	2.498	2.498	2.498	0	0
Deplasari, detasari, transferari	20.06	0	0	9.000	2.000	270	270	270	0	270
Deplasari interne, detasari, transferari	20.06.01	0	0	9.000	2.000	270	270	270	0	270

Denumirea indicatorilor	Cod indicator	Credite de angajament		Credite bugetare		Angajamente bugetare	Angajamente legale	Plati efectuate	Angajamente legale de platit	Cheltuieli efective
		Anuale aprobate la finele perioadei de raportare	Trimestriale cumulate	Anuale aprobate la finele perioadei de raportare	Trimestriale cumulate					
Carti, publicatii si materiale documentare	20.11	0	0	8.000	2.000	962	962	962	0	962
Pregatire profesionala	20.13	0	0	32.000	5.000	0	0	0	0	0
Protectia muncii	20.14	0	0	8.000	1.000	0	0	0	0	0
Alte cheltuieli	20.30	0	0	355.000	22.000	12.649	12.649	12.649	0	14.505
alte cheltuieli cu bunuri si servicii	20.30.30	0	0	355.000	22.000	12.649	12.649	12.649	0	14.505
TITLUL IX ASISTENTA SOCIALA	57	0	0	225.500	135.500	21.351	21.351	21.351	0	22.074
Ajutoare sociale	57.02	0	0	225.500	135.500	21.351	21.351	21.351	0	22.074
Ajutoare sociale in numerar	57.02.01	0	0	205.800	120.300	11.934	11.934	11.934	0	11.935
Ajutoare sociale in natura	57.02.02	0	0	19.700	15.200	9.417	9.417	9.417	0	10.139
TITLUL XI ALTE CHELTUIELI	59	0	0	364.500	73.500	31.457	31.457	31.457	0	34.979
Burse	59.01	0	0	364.500	73.500	31.457	31.457	31.457	0	34.979
SECTIUNEA DE DEZVOLTARE		273.000	0	273.000	0	0	0	0	0	21.210
Total cheltuieli		273.000	0	273.000	0	0	0	0	0	21.210
CHELTUIELI DE CAPITAL	70	273.000	0	273.000	0	0	0	0	0	21.210
TITLUL XIII ACTIVE NEFINANCIARE	71	273.000	0	273.000	0	0	0	0	0	21.210
Active fixe	71.01	273.000	0	273.000	0	0	0	0	0	21.210
Masini, echipamente si mijloace de transport	71.01.02	165.000	0	165.000	0	0	0	0	0	6.689
Mobilier, aparatura birou si alte active corporale	71.01.03	98.000	0	98.000	0	0	0	0	0	6.060
Alte active fixe	71.01.30	10.000	0	10.000	0	0	0	0	0	8.461

DIRECTOR EXECUTIV,
Claudia GROZAVU

CONDUCĂTORUL INSTITUȚIEI,



ȘEF SERVICIUL BUGEȚ,
Olimpia STOICA

.....
[Signature]

CONTUL DE EXECUTIE AL INSTITUTIILOR PUBLICE - CHELTUIELI 65.02.04 - Invatamant secundar - la data de 31.03.2019

Denumirea indicatorilor	Cod indicator	Credite de angajament		Credite bugetare		Angajamente bugetare	Angajamente legale	Plati efectuate	Angajamente legale de plati	Cheltuieli efective
		Anuale aprobate la finele perioadei de raportare	Trimestriale cumulate	Anuale aprobate la finele perioadei de raportare	Trimestriale cumulate					
TOTAL SECTIUNILE FUNCTIONARE + DEZVOLTARE		27.940.000	27.197.000	46.578.500	10.256.630	10.364.173	23.278.060	5.366.718	17.911.342	5.225.944
SECTIUNEA DE FUNCTIONARE		0	0	21.806.500	9.449.630	4.761.140	4.761.140	4.570.172	190.968	4.597.970
Total cheltuieli		0	0	21.806.500	9.449.630	4.761.140	4.761.140	4.570.172	190.968	4.597.970
CHELTUIELI CURENTE	01	0	0	21.806.500	9.449.630	4.937.140	4.937.140	4.746.172	190.968	4.597.970
TITLUL II BUNURI SI SERVICII	20	0	0	14.915.000	7.888.530	3.879.904	3.879.904	3.688.936	190.968	3.401.590
Bunuri si servicii	20.01	0	0	7.937.240	7.059.490	3.414.997	3.414.997	3.410.101	4.896	3.146.312
Furnituri de birou	20.01.01	0	0	189.580	151.740	8.654	8.654	8.654	0	22.464
Materiale pentru curatenie	20.01.02	0	0	247.980	193.680	13.745	13.745	13.745	0	36.842
Incalziti, iluminati si fonta motrica	20.01.03	0	0	4.396.100	4.306.050	2.714.909	2.714.909	2.714.909	0	2.372.922
Apa, canal si salubritate	20.01.04	0	0	1.254.600	1.089.200	296.621	296.621	296.621	0	304.220
Carburanti si lubrifianti	20.01.05	0	0	10.500	10.500	1.600	1.600	1.600	0	8.097
Piese de schimb	20.01.06	0	0	26.940	19.840	0	0	0	0	0
Transport	20.01.07	0	0	42.000	37.000	6.982	6.982	6.982	0	6.982
Posta, telecomunicatii, radio, tv, internet	20.01.08	0	0	299.340	240.080	57.597	57.597	57.597	0	55.725
Materiale si prestari de servicii cu caracter functional	20.01.09	0	0	210.920	170.020	15.093	15.093	15.093	0	22.470
Alte bunuri si servicii pentru intretinere si functionare	20.01.30	0	0	1.259.280	841.380	299.796	299.796	294.900	4.896	316.590
Reparatii curente	20.02	0	0	3.261.800	362.000	199.453	199.453	42.417	157.036	84.546
Bunuri de natura obiectelor de inventar	20.05	0	0	1.129.800	114.000	54.785	54.785	54.785	0	7

Denumirea indicatorilor	Cod indicator	Credite de angajament		Credite bugetare		Angajamente bugetare	Angajamente legale	Plati efectuate	Angajamente legate de plati	Cheltuieli efective
		Anuale aprobate la finele perioadei de raportare	Trimestriale cumulate	Anuale aprobate la finele perioadei de raportare	Trimestriale cumulate					
Alte obiecte de inventar	20.05.30	0	0	1.129.800	114.000	54.785	54.785	54.785	0	7
Deplasari, detasari, transferari	20.06	0	0	48.920	18.000	12.240	12.240	12.240	0	12.240
Deplasari interne, detasari, transferari	20.06.01	0	0	44.920	14.000	8.597	8.597	8.597	0	8.597
Deplasari in strainatate	20.06.02	0	0	4.000	4.000	3.643	3.643	3.643	0	3.643
Carti, publicatii si materiale documentare	20.11	0	0	21.920	4.920	610	610	610	0	11.261
Pregatire profesionala	20.13	0	0	97.680	11.000	3.037	3.037	3.037	0	3.187
Protectia muncii	20.14	0	0	21.920	4.000	3.600	3.600	3.600	0	3.600
Alte cheltuieli	20.30	0	0	2.395.720	315.120	191.182	191.182	162.146	29.036	140.437
Prime de asigurare non-viata	20.30.03	0	0	9.920	5.760	1.300	1.300	1.300	0	1.300
Chirii	20.30.04	0	0	570.000	143.000	117.426	117.426	88.390	29.036	61.755
alte cheltuieli cu bunuri si servicii	20.30.30	0	0	1.815.800	166.360	72.456	72.456	72.456	0	77.382
TITLUL VI ALTE TRANSFERURI	55	0	0	1.438.500	475.100	433.000	433.000	433.000	0	433.000
A. Transferuri interne	55.01	0	0	1.438.500	475.100	433.000	433.000	433.000	0	433.000
Alte transferuri curente interne	55.01.18	0	0	30.000	30.000	0	0	0	0	0
Finantarea invatamantului particular sau confesional acreditat	55.01.63	0	0	1.408.500	445.100	433.000	433.000	433.000	0	433.000
TITLUL IX ASISTENTA SOCIALA	57	0	0	1.017.500	662.500	301.703	301.703	301.703	0	309.904
Ajutoare sociale	57.02	0	0	1.017.500	662.500	301.703	301.703	301.703	0	309.904
Ajutoare sociale in numerar	57.02.01	0	0	723.200	441.700	117.552	117.552	117.552	0	118.306
Ajutoare sociale in natura	57.02.02	0	0	294.300	220.800	184.151	184.151	184.151	0	191.598
TITLUL XI ALTE CHELTUIELI	59	0	0	4.435.500	423.500	322.533	322.533	322.533	0	453.476
Burse	59.01	0	0	4.435.500	423.500	322.533	322.533	322.533	0	453.476
PLATI EFECTUATE IN ANII PRECEDENTI SI RECUPERATE IN ANUL CURENT	84	0	0	0	0	-176.000	-176.000	-176.000	0	0
TITLUL XIX PATI EFECTUATE IN ANII PRECEDENTI SI RECUPERATE IN ANUL CURENT	85	0	0	0	0	-176.000	-176.000	-176.000	0	0

Denumirea indicatorilor	Cod indicator	Credite de angajament		Credite bugetare		Angajamente legale	Angajamente bugetare	Plati efectuate	Angajamente legale de platit	Cheltuieli efective
		Anuale aprobate la finele perioadei de raportare	Trimestriale cumulate	Anuale aprobate la finele perioadei de raportare	Trimestriale cumulate					
Plati efectuate in anii precedenti si recuperate in anul curent	85.01	0	0	0	0	-176.000	-176.000	-176.000	0	0
Plati efectuate in anii precedenti si recuperate in anul curent in sec?iunea de func?ionare a bugetului local	85.01.01	0	0	0	0	-176.000	-176.000	-176.000	0	0
SEC?IUNEA DE DEZVOLTARE		27.940.000	27.197.000	24.772.000	807.000	18.516.920	5.603.033	796.546	17.720.374	627.974
Total cheltuieli		27.940.000	27.197.000	24.772.000	807.000	18.516.920	5.603.033	796.546	17.720.374	627.974
CHELTUIELI CURENTE	01	3.062.000	3.062.000	3.091.000	4.000	2.861.755	2.867.586	3.308	2.858.447	4.975
Titlul VIII PROIECTE CU FINANTARE DIN FONDURI EXTERNE NERAMBURSABILE (FEN) POSTADERARE	56	0	0	0	0	0	0	0	0	4.975
Programe din Fondul European de Dezvoltare Regionala (FEDR)	56.01	0	0	0	0	0	0	0	0	4.975
Finantarea nationala	56.01.01	0	0	0	0	0	0	0	0	602
Finantarea Uniunii Europene	56.01.02	0	0	0	0	0	0	0	0	3.410
Cheltuieli neeligibile	56.01.03	0	0	0	0	0	0	0	0	963
TITLUL X Proiecte cu finantare din fonduri externe nerambursabile aferente cadrului financiar 2014-2020	58	3.062.000	3.062.000	3.091.000	4.000	2.861.755	2.867.586	3.308	2.858.447	0
Programe din Fondul European de Dezvoltare Regionala (FEDR)	58.01	3.062.000	3.062.000	3.091.000	4.000	2.861.755	2.867.586	3.308	2.858.447	0
Finantarea nationala	58.01.01	459.000	459.000	464.000	1.000	429.263	430.138	496	428.767	0
Finantarea externa nerambursabila	58.01.02	2.603.000	2.603.000	2.627.000	3.000	2.432.492	2.437.448	2.812	2.429.680	0
CHELTUIELI DE CAPITAL	70	24.878.000	24.135.000	21.681.000	803.000	15.655.165	2.735.447	793.238	14.861.927	622.999
TITLUL XIII ACTIVE NEFINANCIARE	71	24.878.000	24.135.000	21.681.000	803.000	15.655.165	2.735.447	793.238	14.861.927	622.999
Active fixe	71.01	24.878.000	24.135.000	21.681.000	803.000	15.655.165	2.735.447	793.238	14.861.927	622.999
Constructii	71.01.01	24.120.000	24.120.000	20.923.000	803.000	15.655.165	2.735.447	793.238	14.861.927	528.574
Masini, echipamente si mijloace de transport	71.01.02	390.000	15.000	390.000	0	0	0	0	0	50.728

Denumirea indicatorilor	Cod indicator	Credite de angajament		Credite bugetare		Angajamente bugetare	Angajamente legale	Plati efectuate	Angajamente legale de platit	Cheltuieli efective
		Anuale aprobate la finele perioadei de raportare	Trimestriale cumulate	Anuale aprobate la finele perioadei de raportare	Trimestriale cumulate					
Mobilier, aparatura birou si alte active corporale	71.01.03	237.000	0	237.000	0	0	0	0	0	42.901
Alte active fixe	71.01.30	131.000	0	131.000	0	0	0	0	0	796

.....
CONDUCĂTORUL INSTITUȚIEI,
Gheorghe FALCĂ



.....
DIRECTOR EXECUTIV,
Claudia GROZAVU

.....
ȘEF SERVICIUL BUGEȚ,
Olimpia STOICA

CONTUL DE EXECUTIE AL INSTITUTIILOR PUBLICE - CHELTUIELI
65.02.04.01 - Invatamant secundar inferior - la data de 31.03.2019

Denumirea indicatorilor	Cod indicator	Credite de angajament		Credite bugetare		Angajamente bugetare	Angajamente legale	Plati efectuate	Angajamente legale de platit	Cheltuieli efective
		Anuale aprobate la finele perioadei de raportare	Trimestriale cumulate	Anuale aprobate la finele perioadei de raportare	Trimestriale cumulate					
TOTAL SECTIUNILE FUNCTIONARE + DEZVOLTARE		3.810.000	3.810.000	10.029.600	1.476.600	3.971.575	4.606.063	717.023	3.889.040	1.170.141
SECTIUNEA DE FUNCTIONARE		0	0	4.910.600	1.268.600	522.524	522.524	516.250	6.274	635.948
Total cheltuieli		0	0	4.910.600	1.268.600	522.524	522.524	516.250	6.274	635.948
CHELTUIELI CURENTE	01	0	0	4.910.600	1.268.600	522.524	522.524	516.250	6.274	635.948
TITLUL II BUNURI SI SERVICII	20	0	0	2.448.600	688.600	253.741	253.741	247.467	6.274	318.698
Bunuri si servicii	20.01	0	0	607.600	457.600	190.730	190.730	188.330	2.400	271.205
Furnituri de birou	20.01.01	0	0	9.000	7.000	0	0	0	0	0
Materiale pentru curatenie	20.01.02	0	0	13.000	8.000	60	60	60	0	60
Incalzită, iluminat si forta motrica	20.01.03	0	0	244.700	226.700	121.965	121.965	121.965	0	204.749
Apa, canal si salubritate	20.01.04	0	0	87.000	69.000	14.471	14.471	14.471	0	15.764
Posta, telecomunicatii, radio, tv, internet	20.01.08	0	0	19.000	15.000	3.008	3.008	3.008	0	3.007
Materiale si prestari de servicii cu caracter functional	20.01.09	0	0	10.000	7.000	0	0	0	0	0
Alte bunuri si servicii pentru intretinere si functionare	20.01.30	0	0	224.900	124.900	51.226	51.226	48.826	2.400	47.625
Reparatii curente	20.02	0	0	1.300.000	160.000	17.361	17.361	15.527	1.834	15.527
Bunuri de natura obiectelor de inventar	20.05	0	0	72.000	0	0	0	0	0	0
Alte obiecte de inventar	20.05.30	0	0	72.000	0	0	0	0	0	0
Deplasari, detasari, transferari	20.06	0	0	2.000	0	0	0	0	0	0
Deplasari interne, detasari, transferari	20.06.01	0	0	2.000	0	0	0	0	0	0

Denumirea indicatorilor	Cod indicator	Credite de angajament		Credite bugetare		Angajamente bugetare	Angajamente legale	Plati efectuate	Angajamente legale de platit	Cheltuieli efective
		Anuale aprobate la finele perioadei de raportare	Trimestriale cumulate	Anuale aprobate la finele perioadei de raportare	Trimestriale cumulate					
Carti, publicatii si materiale documentare	20.11	0	0	2.000	0	0	0	0	0	0
Pregatire profesionala	20.13	0	0	8.000	0	0	0	0	0	0
Protectia muncii	20.14	0	0	2.000	2.000	2.700	2.700	2.700	0	2.700
Alte cheltuieli	20.30	0	0	455.000	69.000	42.950	42.950	40.910	2.040	29.266
Chirii	20.30.04	0	0	250.000	63.000	37.426	37.426	35.386	2.040	23.741
alte cheltuieli cu bunuri si servicii	20.30.30	0	0	205.000	6.000	5.524	5.524	5.524	0	5.525
TITLUL IX ASISTENTA SOCIALA	57	0	0	641.140	394.560	136.021	136.021	136.021	0	138.067
Ajutoare sociale	57.02	0	0	641.140	394.560	136.021	136.021	136.021	0	138.067
Ajutoare sociale in numerar	57.02.01	0	0	577.700	342.200	95.241	95.241	95.241	0	95.995
Ajutoare sociale in natura	57.02.02	0	0	63.440	52.360	40.780	40.780	40.780	0	42.072
TITLUL XI ALTE CHELTUIELI	59	0	0	1.820.860	185.440	132.762	132.762	132.762	0	179.183
Burse	59.01	0	0	1.820.860	185.440	132.762	132.762	132.762	0	179.183
SECTIUNEA DE DEZVOLTARE		3.810.000	3.810.000	5.119.000	208.000	3.449.051	4.083.539	200.773	3.882.766	534.193
Total cheltuieli		3.810.000	3.810.000	5.119.000	208.000	3.449.051	4.083.539	200.773	3.882.766	534.193
CHELTUIELI CURENTE	01	3.062.000	3.062.000	3.091.000	4.000	2.867.586	2.861.755	3.308	2.858.447	0
TITLUL X Proiecte cu finantare din fonduri externe nerambursabile aferente cadrului financiar 2014-2020	58	3.062.000	3.062.000	3.091.000	4.000	2.867.586	2.861.755	3.308	2.858.447	0
Programe din Fondul European de Dezvoltare Regionala (FEDR)	58.01	3.062.000	3.062.000	3.091.000	4.000	2.867.586	2.861.755	3.308	2.858.447	0
Finantarea nationala	58.01.01	459.000	459.000	464.000	1.000	430.138	429.263	496	428.767	0
Finantarea externa nerambursabila	58.01.02	2.603.000	2.603.000	2.627.000	3.000	2.437.448	2.432.492	2.812	2.429.680	0
CHELTUIELI DE CAPITAL	70	748.000	748.000	2.028.000	204.000	581.465	1.221.784	197.465	1.024.319	534.193
TITLUL XIII ACTIVE NEFINANCIARE	71	748.000	748.000	2.028.000	204.000	581.465	1.221.784	197.465	1.024.319	534.193
Active fixe	71.01	748.000	748.000	2.028.000	204.000	581.465	1.221.784	197.465	1.024.319	534.193
Constructii	71.01.01	733.000	733.000	2.013.000	204.000	581.465	1.221.784	197.465	1.024.319	528.574
Masini, echipamente si mijloace de transport	71.01.02	15.000	15.000	15.000	0	0	0	0	0	5.279

Denumirea indicatorilor	Cod indicator	Credite de angajament		Credite bugetare		Angajamente bugetare	Angajamente legale	Plati efectuate	Angajamente legate de platit	Cheltuieli efective
		Anuale aprobate la finele perioadei de raportare	Trimestriale cumulate	Anuale aprobate la finele perioadei de raportare	Trimestriale cumulate					
Mobilier, aparatura birou si alte active corporale	71.01.03	0	0	0	0	0	0	0	0	340

CONDUCĂTORUL INSTITUȚIEI,
Gheorghe FALCĂ



DIRECTOR EXECUTIV,
Claudia GROZAVU



ȘEF SERVICIUL BUGEȚ,
Olimpia STOICA




**CONTUL DE EXECUTIE AL INSTITUTIILOR PUBLICE - CHELTUIELI
65.02.04.02 - Invatamant secundar superior - la data de 31.03.2019**

Denumirea indicatorilor	Cod indicator	Credite de angajament		Credite bugetare		Angajamente bugetare	Angajamente legale	Plati efectuate	Angajamente legale de plati	Cheltuieli efective
		Anuale aprobate la finele perioadei de raportare	Trimestriale cumulate	Anuale aprobate la finele perioadei de raportare	Trimestriale cumulate					
TOTAL SECTIUNILE FUNCTIONARE + DEZVOLTARE		24.130.000	23.387.000	35.574.000	8.469.930	6.089.463	18.368.862	4.346.560	14.022.302	3.752.636
SECTIUNEA DE FUNCTIONARE		0	0	15.921.000	7.870.930	3.935.481	3.935.481	3.750.787	184.694	3.658.855
Total cheltuieli		0	0	15.921.000	7.870.930	3.935.481	3.935.481	3.750.787	184.694	3.658.855
CHELTUIELI CURENTE	01	0	0	15.921.000	7.870.930	4.111.481	4.111.481	3.926.787	184.694	3.658.855
TITLUL II BUNURI SI SERVICII	20	0	0	12.466.400	7.199.930	3.626.163	3.626.163	3.441.469	184.694	3.082.892
Bunuri si servicii	20.01	0	0	7.329.640	6.601.890	3.224.267	3.224.267	3.221.771	2.496	2.875.107
Furnituri de birou	20.01.01	0	0	180.580	144.740	8.654	8.654	8.654	0	22.464
Materiale pentru curatenie	20.01.02	0	0	234.980	185.680	13.685	13.685	13.685	0	36.782
Incalziri, iluminat si forta motrica	20.01.03	0	0	4.151.400	4.079.350	2.592.944	2.592.944	2.592.944	0	2.168.173
Apa, canal si salubritate	20.01.04	0	0	1.167.600	1.020.200	282.150	282.150	282.150	0	288.456
Carburanti si lubrifianti	20.01.05	0	0	10.500	10.500	1.600	1.600	1.600	0	8.097
Piese de schimb	20.01.06	0	0	26.940	19.840	0	0	0	0	0
Transport	20.01.07	0	0	42.000	37.000	6.982	6.982	6.982	0	6.982
Posta, telecomunicatii, radio, tv, internet	20.01.08	0	0	280.340	225.080	54.589	54.589	54.589	0	52.718
Materiale si prestari de servicii cu caracter functional	20.01.09	0	0	200.920	163.020	15.093	15.093	15.093	0	22.470
Alte bunuri si servicii pentru intretinere si functionare	20.01.30	0	0	1.034.380	716.480	248.570	248.570	246.074	2.496	268.965
Reparatii curente	20.02	0	0	1.961.800	202.000	182.092	182.092	26.890	155.202	69.019
Bunuri de natura obiectelor de inventar	20.05	0	0	1.057.800	114.000	54.785	54.785	54.785	0	7

Denumirea indicatorilor	Cod indicator	Credite de angajament		Credite bugetare		Angajamente bugetare	Angajamente legale	Plati efectuate	Angajamente legale de platit	Cheltuieli efective
		Anuale aprobate la finele perioadei de raportare	Trimestriale cumulate	Anuale aprobate la finele perioadei de raportare	Trimestriale cumulate					
Alte obiecte de inventar	20.05.30	0	0	1.057.800	114.000	54.785	54.785	54.785	0	7
Deplasari, detasari, transferari	20.06	0	0	46.920	18.000	12.240	12.240	12.240	0	12.240
Deplasari interne, detasari, transferari	20.06.01	0	0	42.920	14.000	8.597	8.597	8.597	0	8.597
Deplasari in strainatate	20.06.02	0	0	4.000	4.000	3.643	3.643	3.643	0	3.643
Carti, publicatii si materiale documentare	20.11	0	0	19.920	4.920	610	610	610	0	11.261
Pregatire profesionala	20.13	0	0	89.680	11.000	3.037	3.037	3.037	0	3.187
Protectia muncii	20.14	0	0	19.920	2.000	900	900	900	0	900
Alte cheltuieli	20.30	0	0	1.940.720	246.120	148.232	148.232	121.236	26.996	111.171
Prime de asigurare non-viata	20.30.03	0	0	9.920	5.760	1.300	1.300	1.300	0	1.300
Chirii	20.30.04	0	0	320.000	80.000	80.000	80.000	53.004	26.996	38.014
alte cheltuieli cu bunuri si servicii	20.30.30	0	0	1.610.800	160.360	66.932	66.932	66.932	0	71.857
TITLUL VI ALTE TRANSFERURI	55	0	0	464.600	166.000	130.000	130.000	130.000	0	130.000
A. Transferuri interne	55.01	0	0	464.600	166.000	130.000	130.000	130.000	0	130.000
Alte transferuri curente interne	55.01.18	0	0	30.000	30.000	0	0	0	0	0
Finantarea invatamântului particular sau confesional acreditat	55.01.63	0	0	434.600	136.000	130.000	130.000	130.000	0	130.000
TITLUL IX ASISTENTA SOCIALA	57	0	0	375.360	266.940	165.547	165.547	165.547	0	171.670
Ajutoare sociale	57.02	0	0	375.360	266.940	165.547	165.547	165.547	0	171.670
Ajutoare sociale in numerar	57.02.01	0	0	145.500	99.500	22.311	22.311	22.311	0	22.311
Ajutoare sociale in natura	57.02.02	0	0	229.860	167.440	143.236	143.236	143.236	0	149.359
TITLUL XI ALTE CHELTUIELI	59	0	0	2.614.640	238.060	189.771	189.771	189.771	0	274.293
Burse	59.01	0	0	2.614.640	238.060	189.771	189.771	189.771	0	274.293
PLATI EFECTUATE IN ANII PRECEDENTI SI RECUPERATE IN ANUL CURENT	84	0	0	0	0	-176.000	-176.000	-176.000	0	0
TITLUL XIX PATI EFECTUATE IN ANII PRECEDENTI SI RECUPERATE IN ANUL CURENT	85	0	0	0	0	-176.000	-176.000	-176.000	0	0

Denumirea indicatorilor	Cod indicator	Credite de angajament		Credite bugetare		Angajamente bugetare	Angajamente legale	Plati efectuate	Angajamente legale de platit	Cheltuieli efective
		Anuale aprobate la finele perioadei de raportare	Trimestriale cumulate	Anuale aprobate la finele perioadei de raportare	Trimestriale cumulate					
Plati efectuate in anii precedenti si recuperate in anul curent	85.01	0	0	0	0	-176.000	-176.000	-176.000	0	0
Plati efectuate in anii precedenti si recuperate in anul curent in sec?iunea de func?ionare a bugetului local	85.01.01	0	0	0	0	-176.000	-176.000	-176.000	0	0
SEC?IUNEA DE DEZVOLTARE		24.130.000	23.387.000	19.653.000	599.000	2.153.982	14.433.381	595.773	13.837.608	93.781
Total cheltuieli		24.130.000	23.387.000	19.653.000	599.000	2.153.982	14.433.381	595.773	13.837.608	93.781
CHELTUIELI CURENTE	01	0	0	0	0	0	0	0	0	4.975
Titlul VIII PROIECTE CU FINANTARE DIN FONDURI EXTERNE NERAMBURSABILE (FEN) POSTADERARE	56	0	0	0	0	0	0	0	0	4.975
Programe din Fondul European de Dezvoltare Regionala (FEDR)	56.01	0	0	0	0	0	0	0	0	4.975
Finantarea nationala	56.01.01	0	0	0	0	0	0	0	0	602
Finantarea Uniunii Europene	56.01.02	0	0	0	0	0	0	0	0	3.410
Cheltuieli neeligibile	56.01.03	0	0	0	0	0	0	0	0	963
CHELTUIELI DE CAPITAL	70	24.130.000	23.387.000	19.653.000	599.000	2.153.982	14.433.381	595.773	13.837.608	88.806
TITLUL XIII ACTIVE NEFINANCIARE	71	24.130.000	23.387.000	19.653.000	599.000	2.153.982	14.433.381	595.773	13.837.608	88.806
Active fixe	71.01	24.130.000	23.387.000	19.653.000	599.000	2.153.982	14.433.381	595.773	13.837.608	88.806
Construc?ii	71.01.01	23.387.000	23.387.000	18.910.000	599.000	2.153.982	14.433.381	595.773	13.837.608	0
Masini, echipamente si mijloace de transport	71.01.02	375.000	0	375.000	0	0	0	0	0	45.449
Mobilier, aparatura birou si alte active corporale	71.01.03	237.000	0	237.000	0	0	0	0	0	42.561
Alte active fixe	71.01.30	131.000	0	131.000	0	0	0	0	0	796

DIRECTOR EXECUTIV,
Claudia GROZAVU



ȘEF SERVICIUL BUCET,
Olimpia STOICA

CONTUL DE EXECUTIE AL INSTITUTIILOR PUBLICE - CHELTUIELI

65.02.04.03 - Invatamant profesional - la data de 31.03.2019

Denumirea indicatorilor	Cod indicator	Credite de angajament		Credite bugetare		Angajamente bugetare	Angajamente legale	Plati efectuate	Angajamente legale de platit	Cheltuieli efective
		Anuale aprobate la finele perioadei de raportare	Trimestriale cumulate	Anuale aprobate la finele perioadei de raportare	Trimestriale cumulate					
TOTAL SECTIUNILE FUNCTIONARE + DEZVOLTARE		0	0	974.900	310.100	303.135	303.135	303.135	0	303.167
SECTIUNEA DE FUNCTIONARE		0	0	974.900	310.100	303.135	303.135	303.135	0	303.167
Total cheltuieli		0	0	974.900	310.100	303.135	303.135	303.135	0	303.167
CHELTUIELI CURENTE	01	0	0	974.900	310.100	303.135	303.135	303.135	0	303.167
TITLUL VI AL TE TRANSFERURI	55	0	0	973.900	309.100	303.000	303.000	303.000	0	303.000
A. Transferuri interne	55.01	0	0	973.900	309.100	303.000	303.000	303.000	0	303.000
Finantarea Invatamantului particular sau confesional acreditat	55.01.63	0	0	973.900	309.100	303.000	303.000	303.000	0	303.000
TITLUL IX ASISTENTA SOCIALA	57	0	0	1.000	1.000	135	135	135	0	167
Ajutoare sociale	57.02	0	0	1.000	1.000	135	135	135	0	167
Ajutoare sociale in natura	57.02.02	0	0	1.000	1.000	135	135	135	0	167

CONDUCĂTORUL INSTITUȚIEI,

ROMANIA
MUNICIPIUL
ARAD
JUDEȚUL ARAD

ȘEF SERVICIUL BUGEȚ,
Olimpia STOICA

DIRECTOR EXECUTIV,
Claudia GROZAVU

CONTUL DE EXECUTIE AL INSTITUTIILOR PUBLICE - CHELTUIELI

65.02.05 - Invatamant postliceal - la data de 31.03.2019

Denumirea indicatorilor	Cod indicator	Credite de angajament		Credite bugetare		Angajamente bugetare	Angajamente legale	Plati efectuate	Angajamente legale de platit	Cheltuieli efective
		Anuale aprobate la finele perioadei de raportare	Trimestriale cumulate	Anuale aprobate la finele perioadei de raportare	Trimestriale cumulate					
TOTAL SECTIUNILE FUNCTIONARE + DEZVOLTARE		0	0	77.100	50.100	1.668	1.668	1.668	0	1.668
SECTIUNEA DE FUNCTIONARE		0	0	77.100	50.100	1.668	1.668	1.668	0	1.668
Total cheltuieli		0	0	77.100	50.100	1.668	1.668	1.668	0	1.668
CHELTUIELI CURENTE	01	0	0	77.100	50.100	1.668	1.668	1.668	0	1.668
TITLUL II BUNURI SI SERVICII	20	0	0	77.100	50.100	1.668	1.668	1.668	0	1.668
Bunuri si servicii	20.01	0	0	69.100	48.100	1.668	1.668	1.668	0	1.668
Furnituri de birou	20.01.01	0	0	4.000	3.000	0	0	0	0	0
Materiale pentru curatenie	20.01.02	0	0	4.000	3.000	0	0	0	0	0
Incalziti, iluminati si forta motrica	20.01.03	0	0	17.000	12.000	105	105	105	0	105
Apa, canal si salubritate	20.01.04	0	0	13.000	8.000	921	921	921	0	921
Posta, telecomunicatii, radio, tv, internet	20.01.08	0	0	9.000	7.000	166	166	166	0	166
Materiale si prestari de servicii cu caracter functional	20.01.09	0	0	7.000	5.000	476	476	476	0	476
Alte bunuri si servicii pentru intretinere si functionare	20.01.30	0	0	15.100	10.100	0	0	0	0	0
Bunuri de natura obiectelor de inventar	20.05	0	0	5.000	1.000	0	0	0	0	0
Alte obiecte de inventar	20.05.30	0	0	5.000	1.000	0	0	0	0	0
Alte cheltuieli	20.30	0	0	3.000	1.000	0	0	0	0	0
alte cheltuieli cu bunuri si servicii	20.30.30	0	0	3.000	1.000	0	0	0	0	0

CONDUCATOR PUBLIC INSTITUTIEI,

DIRECTOR EXECUTIV

Claudia Grozavu

SEF SERVICIUL BUGETI

Olumpra Stoica

**CONTUL DE EXECUTIE AL INSTITUTIILOR PUBLICE - CHELTUIELI
65.02.11 - Servicii auxiliare pentru educatie - la data de 31.03.2019**

Denumirea indicatorilor	Cod indicator	Credite de angajament		Credite bugetare		Angajamente bugetare	Angajamente legale	Plati efectuate	Angajamente legale de platit	Cheltuieli efective
		Anuale aprobate la finele perioadei de raportare	Trimestriale cumulate	Anuale aprobate la finele perioadei de raportare	Trimestriale cumulate					
TOTAL SECTIUNILE FUNCTIONARE + DEZVOLTARE		0	0	1.247.000	516.000	307.709	307.709	307.709	0	303.632
SECTIUNEA DE FUNCTIONARE		0	0	1.247.000	516.000	307.709	307.709	307.709	0	298.206
Total cheltuieli		0	0	1.247.000	516.000	307.709	307.709	307.709	0	298.206
CHELTUIELI CURENTE	01	0	0	1.247.000	516.000	307.709	307.709	307.709	0	298.206
TITLUL II BUNURI SI SERVICII	20	0	0	300.000	0	0	0	0	0	0
Reparatii curente	20.02	0	0	300.000	0	0	0	0	0	0
TITLUL VI TRANSFERURI INTRE UNITATI ALE ADMINISTRATIEI PUBLICE	51	0	0	350.000	176.000	154.956	154.956	154.956	0	154.956
Transferuri curente	51.01	0	0	350.000	176.000	154.956	154.956	154.956	0	154.956
Transferuri catre institutii publice	51.01.01	0	0	350.000	176.000	154.956	154.956	154.956	0	154.956
TITLUL IX ASISTENTA SOCIALA	57	0	0	597.000	340.000	152.753	152.753	152.753	0	143.250
Ajutoare sociale	57.02	0	0	597.000	340.000	152.753	152.753	152.753	0	143.250
Suport alimentar	57.02.05	0	0	597.000	340.000	152.753	152.753	152.753	0	143.250
SECTIUNEA DE DEZVOLTARE		0	0	0	0	0	0	0	0	5.426
Total cheltuieli		0	0	0	0	0	0	0	0	5.426
CHELTUIELI DE CAPITAL	70	0	0	0	0	0	0	0	0	5.426
TITLUL XIII ACTIVE NEFINANCIARE	71	0	0	0	0	0	0	0	0	5.426
Active fixe	71.01	0	0	0	0	0	0	0	0	5.426
Constructii	71.01.01	0	0	0	0	0	0	0	0	4.537

Denumirea indicatorilor	Cod indicator	Credite de angajament		Credite bugetare		Angajamente bugetare	Angajamente legale	Plati efectuate	Angajamente legale de platit	Cheltuieli efective
		Anuale aprobate la finele perioadei de raportare	Trimestriale cumulate	Anuale aprobate la finele perioadei de raportare	Trimestriale cumulate					
Masini, echipamente si mijloace de transport	71.01.02	0	0	0	0	0	0	0	0	889

CONDUCĂTORUL INSTITUȚIEI,
Gheorghe FALCĂ



DIRECTOR EXECUTIV,
Claudia GROZAVU



ȘEF SERVICIUL BUGEȚ,
Olimpia STOICA





CONTUL DE EXECUTIE AL INSTITUTIILOR PUBLICE - CHELTUIELI 65.02.11.03 - Internate si cantine pentru elevi - la data de 31.03.2019

Denumirea indicatorilor	Cod indicator	Credite de angajament		Credite bugetare		Angajamente bugetare	Angajamente legale	Plati efectuate	Angajamente legale de plati	Cheltuieli efective
		Anuale aprobate la finele perioadei de raportare	Trimestriale cumulate	Anuale aprobate la finele perioadei de raportare	Trimestriale cumulate					
TOTAL SECTIUNILE FUNCTIONARE + DEZVOLTARE		0	0	650.000	176.000	154.956	154.956	154.956	0	155.845
SECTIUNEA DE FUNCTIONARE		0	0	650.000	176.000	154.956	154.956	154.956	0	154.956
Total cheltuieli		0	0	650.000	176.000	154.956	154.956	154.956	0	154.956
CHELTUIELI CURENTE	01	0	0	650.000	176.000	154.956	154.956	154.956	0	154.956
TITLUL II BUNURI SI SERVICII	20	0	0	300.000	0	0	0	0	0	0
Reparatii curente	20.02	0	0	300.000	0	0	0	0	0	0
TITLUL VI TRANSFERURI INTRE UNITATI ALE ADMINISTRATIEI PUBLICE	51	0	0	350.000	176.000	154.956	154.956	154.956	0	154.956
Transferuri curente	51.01	0	0	350.000	176.000	154.956	154.956	154.956	0	154.956
Transferuri catre institutii publice	51.01.01	0	0	350.000	176.000	154.956	154.956	154.956	0	154.956
SECTIUNEA DE DEZVOLTARE		0	0	0	0	0	0	0	0	889
Total cheltuieli		0	0	0	0	0	0	0	0	889
CHELTUIELI DE CAPITAL	70	0	0	0	0	0	0	0	0	889
TITLUL XIII ACTIVE NEFINANCIARE	71	0	0	0	0	0	0	0	0	889
Active fixe	71.01	0	0	0	0	0	0	0	0	889
Masini, echipamente si mijloace de transport	71.01.02	0	0	0	0	0	0	0	0	889

DIRECTOR EXECUTIV,
Claudia GROZAVU

CONDUCATOR DE INSTIUTIEI,

Gheorghe FALCA

ŞEF SERVICIUL BUGET,
Olimpia STOICA

CONTUL DE EXECUTIE AL INSTITUTIILOR PUBLICE - CHELTUIELI

65.02.11.30 - Alte servicii auxiliare - la data de 31.03.2019

Denumirea indicatorilor	Cod indicator	Credite de angajament		Credite bugetare		Angajamente bugetare	Angajamente legale	Plati efectuate	Angajamente legale de platit	Cheltuieli efective
		Anuale aprobate la finele perioadei de raportare	Trimestriale cumulate	Anuale aprobate la finele perioadei de raportare	Trimestriale cumulate					
TOTAL SECTIUNILE FUNCTIONARE + DEZVOLTARE		0	0	597.000	340.000	152.753	152.753	152.753	0	147.787
SECTIUNEA DE FUNCTIONARE		0	0	597.000	340.000	152.753	152.753	152.753	0	143.250
Total cheltuieli		0	0	597.000	340.000	152.753	152.753	152.753	0	143.250
CHELTUIELI CURENTE	01	0	0	597.000	340.000	152.753	152.753	152.753	0	143.250
TITLUL IX ASISTENTA SOCIALA	57	0	0	597.000	340.000	152.753	152.753	152.753	0	143.250
Ajutoare sociale	57.02	0	0	597.000	340.000	152.753	152.753	152.753	0	143.250
Support alimentar	57.02.05	0	0	597.000	340.000	152.753	152.753	152.753	0	143.250
SECTIUNEA DE DEZVOLTARE		0	0	0	0	0	0	0	0	4.537
Total cheltuieli		0	0	0	0	0	0	0	0	4.537
CHELTUIELI DE CAPITAL	70	0	0	0	0	0	0	0	0	4.537
TITLUL XIII ACTIVE NEFINANCIARE	71	0	0	0	0	0	0	0	0	4.537
Active fixe	71.01	0	0	0	0	0	0	0	0	4.537
Constructii	71.01.01	0	0	0	0	0	0	0	0	4.537

DIRECTOR EXECUTIV,

 Claudia GROZAVU

CONDUCĂTORUL INSTITUȚIEI

Gheorghe FALSA



ȘEF SERVICIUL BUGEȚ,
 Olimpia STOICA

.....


CONTUL DE EXECUTIE AL INSTITUTIILOR PUBLICE - CHELTUIELI**65.02.50 - Alte cheltuieli in domeniul invatamantului - la data de 31.03.2019**

Denumirea indicatorilor	Cod indicator	Credite de angajament		Credite bugetare		Angajamente bugetare	Angajamente legale	Plati efectuate	Angajamente legale de platit	Cheltuieli efective
		Anuale aprobate la finele perioadei de raportare	Trimestriale cumulate	Anuale aprobate la finele perioadei de raportare	Trimestriale cumulate					
TOTAL SECTIUNILE FUNCTIONARE + DEZVOLTARE		0	0	25.000	6.000	0	0	0	0	0
SECTIUNEA DE FUNCTIONARE		0	0	25.000	6.000	0	0	0	0	0
Total cheltuieli		0	0	25.000	6.000	0	0	0	0	0
CHELTUIELI CURENTE	01	0	0	25.000	6.000	0	0	0	0	0
TITLUL IX ASISTENTA SOCIALA	57	0	0	25.000	6.000	0	0	0	0	0
Ajutoare sociale	57.02	0	0	25.000	6.000	0	0	0	0	0
Tichete de cresa si tichete sociale pentru gradinita	57.02.03	0	0	25.000	6.000	0	0	0	0	0

CONDUCĂTORUL INSTITUȚIEI,
Gheorghe FALCA



DIRECTOR EXECUTIV,
Glaudia GROZAVU

ȘEF SERVICIUL BUGEȚ,
Olimpia STOICA

CONTUL DE EXECUTIE AL INSTITUTIILOR PUBLICE - CHELTUIELI
66.02 - Sanatate - la data de 31.03.2019

Denumirea indicatorilor	Cod indicator	Credite de angajament		Credite bugetare		Angajamente bugetare	Angajamente legale	Plati efectuate	Angajamente legale de platit	Cheltuieli efective
		Anuale aprobate la finele perioadei de raportare	Trimestriale cumulate	Anuale aprobate la finele perioadei de raportare	Trimestriale cumulate					
TOTAL SECTIUNILE FUNCTIONARE + DEZVOLTARE		7.761.000	3.761.000	20.153.000	3.667.000	13.799.415	13.832.632	1.791.126	12.041.506	1.849.676
SECTIUNEA DE FUNCTIONARE		0	0	14.273.000	3.667.000	13.792.415	13.792.415	1.791.126	12.001.289	1.844.644
Total cheltuieli		0	0	14.273.000	3.667.000	13.792.415	13.792.415	1.791.126	12.001.289	1.844.644
CHELTUIELI CURENTE	01	0	0	14.273.000	3.667.000	13.792.415	13.792.415	1.791.126	12.001.289	1.844.644
TITLUL I CHELTUIELI DE PERSONAL	10	0	0	13.748.000	3.639.000	13.748.000	13.748.000	1.775.607	11.972.393	1.832.719
Cheltuieli salariale in bani	10.01	0	0	13.170.000	3.542.000	13.170.000	13.170.000	1.736.518	11.433.482	1.792.401
Salarii de baza	10.01.01	0	0	10.393.300	2.770.000	10.393.300	10.393.300	1.465.751	8.927.549	1.482.785
Alte sporuri	10.01.06	0	0	1.252.000	363.800	1.252.000	1.252.000	148.241	1.103.759	177.437
Indemnizatie de hrana	10.01.17	0	0	618.700	158.200	618.700	618.700	58.167	560.533	87.527
Alte drepturi salariale in bani	10.01.30	0	0	906.000	250.000	906.000	906.000	64.359	841.641	44.652
Cheltuieli salariale in natura	10.02	0	0	240.000	0	240.000	240.000	0	240.000	0
Tichete de vacanta	10.02.06	0	0	240.000	0	240.000	240.000	0	240.000	0
Contributii	10.03	0	0	338.000	97.000	338.000	338.000	39.089	298.911	40.318
Contributii de asigurari sociale de stat	10.03.01	0	0	7.000	7.000	7.000	7.000	0	7.000	0
Contributii de asigurari de somaj	10.03.02	0	0	1.000	1.000	1.000	1.000	0	1.000	0
Contributii de asigurari sociale de sanatate	10.03.03	0	0	3.000	3.000	3.000	3.000	0	3.000	0
Contributii de asigurari pentru accidente de munca si boli profesionale	10.03.04	0	0	1.000	1.000	1.000	1.000	0	1.000	0
Contributii pentru concedii si indemnizatii	10.03.06	0	0	1.000	1.000	1.000	1.000	0	1.000	0
Contributia asiguratorie pentru munca	10.03.07	0	0	325.000	84.000	325.000	325.000	39.089	285.911	40.318

Denumirea indicatorilor	Cod indicator	Credite de angajament		Credite bugetare		Angajamente bugetare	Angajamente legale	Plati efectuate	Angajamente legale de platit	Cheltuieli efective
		Anuale aprobate la finele perioadei de raportare	Trimestriale cumulate	Anuale aprobate la finele perioadei de raportare	Trimestriale cumulate					
TITLUL II BUNURI SI SERVICII	20	0	0	525.000	28.000	44.415	44.415	15.519	28.896	11.925
Bunuri si servicii	20.01	0	0	109.000	20.000	34.241	34.241	11.925	22.316	11.925
Furnituri de birou	20.01.01	0	0	11.000	0	0	0	0	0	0
Materiale pentru curatenie	20.01.02	0	0	1.000	0	0	0	0	0	0
Posta, telecomunicatii, radio, tv, internet	20.01.08	0	0	2.000	0	0	0	0	0	0
Alte bunuri si servicii pentru intretinere si functionare	20.01.30	0	0	95.000	20.000	34.241	34.241	11.925	22.316	11.925
Medicamente si materiale sanitare	20.04	0	0	328.000	0	0	0	0	0	0
Medicamente	20.04.01	0	0	92.000	0	0	0	0	0	0
Materiale sanitare	20.04.02	0	0	236.000	0	0	0	0	0	0
Bunuri de natura obiectelor de inventar	20.05	0	0	48.000	0	2.244	2.244	2.244	0	0
Uniforme si echipament	20.05.01	0	0	12.000	0	0	0	0	0	0
Alte obiecte de inventar	20.05.30	0	0	36.000	0	2.244	2.244	2.244	0	0
Deplasari, detasari, transferari	20.06	0	0	15.000	8.000	7.930	7.930	1.350	6.580	0
Deplasari interne, detasari, transferari	20.06.01	0	0	15.000	8.000	7.930	7.930	1.350	6.580	0
Pregatire profesionala	20.13	0	0	21.000	0	0	0	0	0	0
Protectia muncii	20.14	0	0	2.000	0	0	0	0	0	0
Alte cheltuieli	20.30	0	0	2.000	0	0	0	0	0	0
Reclama si publicitate	20.30.01	0	0	2.000	0	0	0	0	0	0
SECTIUNEA DE DEZVOLTARE		7.761.000	3.761.000	5.880.000	0	7.000	40.217	0	40.217	5.032
Total cheltuieli		7.761.000	3.761.000	5.880.000	0	7.000	40.217	0	40.217	5.032
CHELTUIELI CURENTE	01	4.000.000	0	4.000.000	0	0	0	0	0	0
TITLUL VI TRANSFERURI INTRE UNITATI ALE ADMINISTRATIEI PUBLICE	51	4.000.000	0	4.000.000	0	0	0	0	0	0
Transferuri de capital	51.02	4.000.000	0	4.000.000	0	0	0	0	0	0
Transferuri din bugetele locale pentru finantarea cheltuielilor de capital din domeniul sanatatii	51.02.28	4.000.000	0	4.000.000	0	0	0	0	0	0

Denumirea indicatorilor	Cod indicator	Credite de angajament		Credite bugetare		Angajamente bugetare	Angajamente legale	Plati efectuate	Angajamente legale de platit	Cheltuieli efective
		Anuale aprobate la finele perioadei de raportare	Trimestriale cumulate	Anuale aprobate la finele perioadei de raportare	Trimestriale cumulate					
CHELTUIELI DE CAPITAL	70	3.761.000	3.761.000	1.880.000	0	7.000	40.217	0	40.217	5.032
TITLUL XIII ACTIVE NEFINANCIARE	71	3.761.000	3.761.000	1.880.000	0	7.000	40.217	0	40.217	5.032
Active fixe	71.01	880.000	880.000	880.000	0	0	0	0	0	5.032
Constructii	71.01.01	700.000	700.000	700.000	0	0	0	0	0	0
Masini, echipamente si mijloace de transport	71.01.02	180.000	180.000	180.000	0	0	0	0	0	5.032
Reparatii capitale aferente activelor fixe	71.03	2.881.000	2.881.000	1.000.000	0	7.000	40.217	0	40.217	0

CONDUCĂTORUL INSTITUȚIEI,
Gheorghe FALCĂ



DIRECTOR EXECUTIV,
Claudia GROZAVU

ȘEF SERVICIUL BUGET,
Olimpia STOICA

CONTUL DE EXECUTIE AL INSTITUTIILOR PUBLICE - CHELTUIELI 66.02.06.01 - Spitale generale - la data de 31.03.2019

Denumirea indicatorilor	Cod indicator	Credite de angajament		Credite bugetare		Angajamente bugetare	Angajamente legale	Plati efectuate	Angajamente legale de platit	Cheltuieli efective
		Anuale aprobate la finele perioadei de raportare	Trimestriale cumulate	Anuale aprobate la finele perioadei de raportare	Trimestriale cumulate					
TOTAL SECTIUNILE FUNCTIONARE + DEZVOLTARE		7.581.000	3.581.000	5.700.000	0	7.000	40.217	0	40.217	0
SECTIUNEA DE DEZVOLTARE		7.581.000	3.581.000	5.700.000	0	7.000	40.217	0	40.217	0
Total cheltuieli		7.581.000	3.581.000	5.700.000	0	7.000	40.217	0	40.217	0
CHELTUIELI CURENTE	01	4.000.000	0	4.000.000	0	0	0	0	0	0
TITLUL VI TRANSFERURI INTRE UNITATI ALE ADMINISTRATIEI PUBLICE	51	4.000.000	0	4.000.000	0	0	0	0	0	0
Transferuri de capital	51.02	4.000.000	0	4.000.000	0	0	0	0	0	0
Transferuri din bugetele locale pentru finantarea cheltuielilor de capital din domeniul sanatatii	51.02.28	4.000.000	0	4.000.000	0	0	0	0	0	0
CHELTUIELI DE CAPITAL	70	3.581.000	3.581.000	1.700.000	0	7.000	40.217	0	40.217	0
TITLUL XIII ACTIVE NEFINANCIARE	71	3.581.000	3.581.000	1.700.000	0	7.000	40.217	0	40.217	0
Active fixe	71.01	700.000	700.000	700.000	0	0	0	0	0	0
Constructii	71.01.01	700.000	700.000	700.000	0	0	0	0	0	0
Reparatii capitale aferente activelor fixe	71.03	2.881.000	2.881.000	1.000.000	0	7.000	40.217	0	40.217	0

DIRECTOR EXECUTIV,
Cladila GROZAVU

CONDUCATORUL INSTITUTIEI,

George FAJCA

ŞEF SERVICIUL BUCET,
Olimpia STOICA

CONTUL DE EXECUTIE AL INSTITUTIILOR PUBLICE - CHELTUIELI 66.02.08 - Servicii de sanatate publica - la data de 31.03.2019

Denumirea indicatorilor	Cod indicator	Credite de angajament		Credite bugetare		Angajamente bugetare	Angajamente legale	Plati efectuate	Angajamente legale de platit	Cheltuieli efective
		Anuale aprobate la finele perioadei de raportare	Trimestriale cumulate	Anuale aprobate la finele perioadei de raportare	Trimestriale cumulate					
TOTAL SECTIUNILE FUNCTIONARE + DEZVOLTARE		180.000	180.000	14.453.000	3.667.000	13.792.415	13.792.415	1.791.126	12.001.289	1.849.676
SECTIUNEA DE FUNCTIONARE		0	0	14.273.000	3.667.000	13.792.415	13.792.415	1.791.126	12.001.289	1.844.644
Total cheltuieli		0	0	14.273.000	3.667.000	13.792.415	13.792.415	1.791.126	12.001.289	1.844.644
CHELTUIELI CURENTE	01	0	0	14.273.000	3.667.000	13.792.415	13.792.415	1.791.126	12.001.289	1.844.644
TITLUL I CHELTUIELI DE PERSONAL	10	0	0	13.748.000	3.639.000	13.748.000	13.748.000	1.775.607	11.972.393	1.832.719
Cheltuieli salariale in bani	10.01	0	0	13.170.000	3.542.000	13.170.000	13.170.000	1.736.518	11.433.482	1.792.401
Salarii de baza	10.01.01	0	0	10.393.300	2.770.000	10.393.300	10.393.300	1.465.751	8.927.549	1.482.785
Alte sporuri	10.01.06	0	0	1.252.000	363.800	1.252.000	1.252.000	148.241	1.103.759	177.437
Indemnizatie de hrana	10.01.17	0	0	618.700	158.200	618.700	618.700	58.167	560.533	87.527
Alte drepturi salariale in bani	10.01.30	0	0	906.000	250.000	906.000	906.000	64.359	841.641	44.652
Cheltuieli salariale in natura	10.02	0	0	240.000	0	240.000	240.000	0	240.000	0
Tichete de vacanta	10.02.06	0	0	240.000	0	240.000	240.000	0	240.000	0
Contributii	10.03	0	0	338.000	97.000	338.000	338.000	39.089	298.911	40.318
Contributii de asigurari sociale de stat	10.03.01	0	0	7.000	7.000	7.000	7.000	0	7.000	0
Contributii de asigurari de somaj	10.03.02	0	0	1.000	1.000	1.000	1.000	0	1.000	0
Contributii de asigurari sociale de sanatate	10.03.03	0	0	3.000	3.000	3.000	3.000	0	3.000	0
Contributii de asigurari pentru accidente de munca si boli profesionale	10.03.04	0	0	1.000	1.000	1.000	1.000	0	1.000	0
Contributii pentru concedii si indemnizatii	10.03.06	0	0	1.000	1.000	1.000	1.000	0	1.000	0
Contributia asiguratorie pentru munca	10.03.07	0	0	325.000	84.000	325.000	325.000	39.089	285.911	40.318

Denumirea indicatorilor	Cod indicator	Credite de angajament		Credite bugetare		Angajamente bugetare	Angajamente legale	Plati efectuate	Angajamente legale de platit	Cheltuieli efective
		Anuale aprobate la finele perioadei de raportare	Trimestriale cumulate	Anuale aprobate la finele perioadei de raportare	Trimestriale cumulate					
TITLUL II BUNURI SI SERVICII	20	0	0	525.000	28.000	44.415	44.415	15.519	28.896	11.925
Bunuri si servicii	20.01	0	0	109.000	20.000	34.241	34.241	11.925	22.316	11.925
Furnituri de birou	20.01.01	0	0	11.000	0	0	0	0	0	0
Material pentru curatenie	20.01.02	0	0	1.000	0	0	0	0	0	0
Posta, telecomunicatii, radio, tv, internet	20.01.08	0	0	2.000	0	0	0	0	0	0
Alte bunuri si servicii pentru intretinere si functionare	20.01.30	0	0	95.000	20.000	34.241	34.241	11.925	22.316	11.925
Medicamente si materiale sanitare	20.04	0	0	328.000	0	0	0	0	0	0
Medicamente	20.04.01	0	0	92.000	0	0	0	0	0	0
Material sanitare	20.04.02	0	0	236.000	0	0	0	0	0	0
Bunuri de natura obiectelor de inventar	20.05	0	0	48.000	0	2.244	2.244	2.244	0	0
Uniforme si echipament	20.05.01	0	0	12.000	0	0	0	0	0	0
Alte obiecte de inventar	20.05.30	0	0	36.000	0	2.244	2.244	2.244	0	0
Deplasari, detasari, transferari	20.06	0	0	15.000	8.000	7.930	7.930	1.350	6.580	0
Deplasari interne, detasari, transferari	20.06.01	0	0	15.000	8.000	7.930	7.930	1.350	6.580	0
Pregatire profesionala	20.13	0	0	21.000	0	0	0	0	0	0
Protectia muncii	20.14	0	0	2.000	0	0	0	0	0	0
Alte cheltuieli	20.30	0	0	2.000	0	0	0	0	0	0
Reclama si publicitate	20.30.01	0	0	2.000	0	0	0	0	0	0
SECTIUNEA DE DEZVOLTARE		180.000	180.000	180.000	0	0	0	0	0	5.032
Total cheltuieli		180.000	180.000	180.000	0	0	0	0	0	5.032
CHELTUIELI DE CAPITAL	70	180.000	180.000	180.000	0	0	0	0	0	5.032
TITLUL XIII ACTIVE NEFINANCIARE	71	180.000	180.000	180.000	0	0	0	0	0	5.032
Active fixe	71.01	180.000	180.000	180.000	0	0	0	0	0	5.032
Masini, echipamente si mijloace de transport	71.01.02	180.000	180.000	180.000	0	0	0	0	0	5.032

CONDUCATORUL INSTITUTIEI

Georgiana FALCA
 DIRECTORUL INSTITUTIEI
 ROMANIA
 MINISTERUL SANATATII SI PROTECTIEI
 RADIATIEI
 1
 BOETUL

DIRECTOR EXECUTIV,

Claudia GLOZAVU

SEF SERVICIUL BUCETI,

Olivia STORCA

[Signature]

CONTUL DE EXECUTIE AL INSTITUTIILOR PUBLICE - CHELTUIELI

67.02 - Cultura, recreere si religie - la data de 31.03.2019

Denumirea indicatorilor	Cod indicator	Credite de angajament		Credite bugetare		Angajamente bugetare	Angajamente legale	Plati efectuate	Angajamente legale de plati	Cheltuieli efective
		Anuale aprobate la finele perioadei de raportare	Trimestriale cumulate	Anuale aprobate la finele perioadei de raportare	Trimestriale cumulate					
TOTAL SECTIUNILE FUNCTIONARE + DEZVOLTARE		103.272.000	103.172.000	119.312.000	18.728.000	22.741.706	34.552.041	10.062.352	24.489.689	9.260.879
SECTIUNEA DE FUNCTIONARE		0	0	78.385.000	17.829.000	11.780.300	11.780.300	9.341.272	2.439.028	8.892.394
Total cheltuieli		0	0	78.385.000	17.829.000	11.780.300	11.780.300	9.341.272	2.439.028	8.892.394
CHELTUIELI CURENTE	01	0	0	78.385.000	17.829.000	11.780.300	11.780.300	9.341.272	2.439.028	8.892.394
TITLUL II BUNURI SI SERVICII	20	0	0	18.676.000	4.559.000	3.757.560	3.757.560	1.318.532	2.439.028	869.654
Bunuri si servicii	20.01	0	0	14.618.000	3.879.000	3.440.957	3.440.957	1.245.908	2.195.049	801.574
Materiala pentru curatenie	20.01.02	0	0	15.000	5.000	1.660	1.660	1.660	0	0
Incalzit, iluminat si forta motrica	20.01.03	0	0	380.000	50.000	68.000	68.000	33.518	34.482	27.402
Apa, canal si salubritate	20.01.04	0	0	245.000	30.000	48.941	48.941	19.809	29.132	10.411
Carburanti si lubrifianti	20.01.05	0	0	50.000	0	0	0	0	0	5.362
Piese de schimb	20.01.06	0	0	78.000	0	0	0	0	0	0
Alte bunuri si servicii pentru intretinere si functionare	20.01.30	0	0	13.850.000	3.794.000	3.322.356	3.322.356	1.190.921	2.131.435	758.399
Reparatii curente	20.02	0	0	2.198.000	650.000	316.603	316.603	72.624	243.979	68.080
Bunuri de natura obiectelor de inventar	20.05	0	0	1.700.000	25.000	0	0	0	0	0
Uniforme si echipament	20.05.01	0	0	10.000	0	0	0	0	0	0
Alte obiecte de inventar	20.05.30	0	0	1.690.000	25.000	0	0	0	0	0
Alte cheltuieli	20.30	0	0	160.000	5.000	0	0	0	0	0
Prime de asigurare non-viata	20.30.03	0	0	10.000	5.000	0	0	0	0	0
alte cheltuieli cu bunuri si servicii	20.30.30	0	0	150.000	0	0	0	0	0	0

Denumirea indicatorilor	Cod indicator	Credite de angajament		Credite bugetare		Angajamente bugetare	Angajamente legale	Plati efectuate	Angajamente legale de platit	Cheltuieli efective
		Anuale aprobate la finele perioadei de raportare	Trimestriale cumulate	Anuale aprobate la finele perioadei de raportare	Trimestriale cumulate					
TITLUL VI TRANSFERURI INTRE UNITATI ALE ADMINISTRATIEI PUBLICE	51	0	0	59.209.000	13.270.000	8.022.740	8.022.740	8.022.740	0	8.022.740
Transferuri curente	51.01	0	0	59.209.000	13.270.000	8.022.740	8.022.740	8.022.740	0	8.022.740
Transferuri catre institutii publice	51.01.01	0	0	59.209.000	13.270.000	8.022.740	8.022.740	8.022.740	0	8.022.740
TITLUL VII ALTE TRANSFERURI	55	0	0	500.000	0	0	0	0	0	0
B. Transferuri curente in strainatate (catre organizatii internationale)	55.02	0	0	500.000	0	0	0	0	0	0
Alte transferuri curente in strainatate	55.02.04	0	0	500.000	0	0	0	0	0	0
SECTIUNEA DE DEZVOLTARE		103.272.000	103.172.000	40.927.000	899.000	10.961.406	22.771.741	721.080	22.050.661	368.485
Total cheltuieli		103.272.000	103.172.000	40.927.000	899.000	10.961.406	22.771.741	721.080	22.050.661	368.485
CHELTUIELI CURENTE	01	13.964.000	13.864.000	4.387.000	187.000	3.721.611	266.381	80.801	185.580	99.673
TITLUL VII ALTE TRANSFERURI	55	100.000	0	100.000	0	0	0	0	0	0
A. Transferuri interne	55.01	100.000	0	100.000	0	0	0	0	0	0
Investitii ale regiilor autonome si societatiilor comerciale cu capital de stat	55.01.12	100.000	0	100.000	0	0	0	0	0	0
Titulul VIII PROIECTE CU FINANTARE DIN FONDURI EXTERNE NERAMBURSABILE (FEN) POSTADERARE	56	0	0	0	0	0	0	0	0	27.440
Programe din Fondul European de Dezvoltare Regionala (FEDR)	56.01	0	0	0	0	0	0	0	0	27.440
Finantarea nationala	56.01.01	0	0	0	0	0	0	0	0	3.335
Finantarea Uniunii Europene	56.01.02	0	0	0	0	0	0	0	0	18.900
Cheltuieli neeligibile	56.01.03	0	0	0	0	0	0	0	0	5.205
TITLUL X Proiecte cu finantare din fonduri externe nerambursabile aferente cadrului financiar 2014-2020	58	13.864.000	13.864.000	4.287.000	187.000	3.721.611	266.381	80.801	185.580	72.233
Programe din Fondul European de Dezvoltare Regionala (FEDR)	58.01	13.864.000	13.864.000	4.287.000	187.000	3.721.611	266.381	80.801	185.580	72.233
Finantarea nationala	58.01.01	1.977.000	1.977.000	611.000	26.000	532.337	39.957	12.120	27.837	10.835

Denumirea indicatorilor	Cod indicator	Credite de angajament		Credite bugetare		Angajamente bugetare	Angajamente legale	Plati efectuate	Angajamente legale de platit	Cheltuieli efective
		Anuale aprobate la finele perioadei de raportare	Trimestriale cumulate	Anuale aprobate la finele perioadei de raportare	Trimestriale cumulate					
Finantarea externa nerambursabila	58.01.02	11.197.000	11.197.000	3.462.000	142.000	3.016.574	226.424	68.681	157.743	61.398
Cheltuieli neeligibile	58.01.03	690.000	690.000	214.000	19.000	172.700	0	0	0	0
CHELTUIELI DE CAPITAL	70	89.308.000	89.308.000	36.540.000	712.000	7.239.795	22.505.360	640.279	21.865.081	268.812
TITLUL XIII ACTIVE NEFINANCIARE	71	89.308.000	89.308.000	36.540.000	712.000	7.239.795	22.505.360	640.279	21.865.081	268.812
Active fixe	71.01	86.657.000	86.657.000	35.040.000	702.000	6.239.795	20.959.966	632.080	20.327.886	268.812
Constructii	71.01.01	80.542.000	80.542.000	28.894.000	690.000	6.219.565	20.939.736	621.965	20.317.771	3.000
Masini, echipamente si mijloace de transport	71.01.02	2.665.000	2.665.000	2.665.000	0	0	0	0	0	76.391
Mobilier, aparatura birotica si alte active corporale	71.01.03	1.400.000	1.400.000	1.400.000	0	0	0	0	0	175.399
Alte active fixe	71.01.30	2.050.000	2.050.000	2.081.000	12.000	20.230	20.230	10.115	10.115	14.022
Reparatii capitale aferente activelor fixe	71.03	2.651.000	2.651.000	1.500.000	10.000	1.000.000	1.545.394	8.199	1.537.195	0

CONDUCĂTORUL INSTITUȚIEI,
Gheorghe FALCĂ



DIRECTOR EXECUTIV,
Cătălina GROZAVU


ȘEF SERVICIUL BUGEȚ,
Olimpia STOICA

CONTUL DE EXECUTIE AL INSTITUTIILOR PUBLICE - CHELTUIELI 67.02.03 - Servicii culturale - la data de 31.03.2019

Denumirea indicatorilor	Cod indicator	Credite de angajament		Credite bugetare		Angajamente bugetare	Angajamente legale	Plati efectuate	Angajamente legale de platit	Cheltuieli efective
		Anuale aprobate la finele perioadei de raportare	Trimestriale cumulate	Anuale aprobate la finele perioadei de raportare	Trimestriale cumulate					
TOTAL SECTIUNILE FUNCTIONARE + DEZVOLTARE		18.950.000	18.950.000	32.706.000	4.786.000	8.408.436	4.863.006	4.677.426	185.580	4.746.294
SECTIUNEA DE FUNCTIONARE		0	0	23.333.000	4.583.000	4.582.940	4.582.940	4.582.940	0	4.582.940
Total cheltuieli		0	0	23.333.000	4.583.000	4.582.940	4.582.940	4.582.940	0	4.582.940
CHELTUIELI CURENTE	01	0	0	23.333.000	4.583.000	4.582.940	4.582.940	4.582.940	0	4.582.940
TITLUL II BUNURI SI SERVICII	20	0	0	203.000	0	0	0	0	0	0
Bunuri si servicii	20.01	0	0	203.000	0	0	0	0	0	0
Alte bunuri si servicii pentru intretinere si functionare	20.01.30	0	0	203.000	0	0	0	0	0	0
TITLUL VI TRANSFERURI INTRE UNITATI ALE ADMINISTRATIEI PUBLICE	51	0	0	23.130.000	4.583.000	4.582.940	4.582.940	4.582.940	0	4.582.940
Transferuri curente	51.01	0	0	23.130.000	4.583.000	4.582.940	4.582.940	4.582.940	0	4.582.940
Transferuri catre institutii publice	51.01.01	0	0	23.130.000	4.583.000	4.582.940	4.582.940	4.582.940	0	4.582.940
SECTIUNEA DE DEZVOLTARE		18.950.000	18.950.000	9.373.000	203.000	3.825.496	280.066	94.486	185.580	163.354
Total cheltuieli		18.950.000	18.950.000	9.373.000	203.000	3.825.496	280.066	94.486	185.580	163.354
CHELTUIELI CURENTE	01	13.864.000	13.864.000	4.287.000	187.000	3.721.611	266.381	80.801	185.580	99.126
Titlul VIII PROIECTE CU FINANTARE DIN FONDURI EXTERNE NERAMBURSABILE (FEN) POSTADERARE	56	0	0	0	0	0	0	0	0	26.893
Programe din Fondul European de Dezvoltare Regionala (FEDR)	56.01	0	0	0	0	0	0	0	0	26.893
Finantarea nationala	56.01.01	0	0	0	0	0	0	0	0	3.253

Denumirea indicatorilor	Cod indicator	Credite de angajament		Credite bugetare		Angajamente bugetare	Angajamente legale	Plati efectuate	Angajamente legale de platit	Cheltuieli efective
		Anuale aprobate la finele perioadei de raportare	Trimestriale cumulate	Anuale aprobate la finele perioadei de raportare	Trimestriale cumulate					
Finantarea Uniunii Europene	56.01.02	0	0	0	0	0	0	0	0	18.435
Cheltuieli neeligibile	56.01.03	0	0	0	0	0	0	0	0	5.205
TITLUL X Proiecte cu finantare din fonduri externe nerambursabile aferente cadrului financiar 2014-2020	58	13.864.000	13.864.000	4.287.000	187.000	3.721.611	266.381	80.801	185.580	72.233
Programe din Fondul European de Dezvoltare Regionala (FEDR)	58.01	13.864.000	13.864.000	4.287.000	187.000	3.721.611	266.381	80.801	185.580	72.233
Finantarea nationala	58.01.01	1.977.000	1.977.000	611.000	26.000	532.337	39.957	12.120	27.837	10.835
Finantarea externa nerambursabila	58.01.02	11.197.000	11.197.000	3.462.000	142.000	3.016.574	226.424	68.681	157.743	61.398
Cheltuieli neeligibile	58.01.03	690.000	690.000	214.000	19.000	172.700	0	0	0	0
CHELTUIELI DE CAPITAL	70	5.086.000	5.086.000	5.086.000	16.000	103.885	13.685	13.685	0	64.228
TITLUL XIII ACTIVE NEFINANCIARE	71	5.086.000	5.086.000	5.086.000	16.000	103.885	13.685	13.685	0	64.228
Active fixe	71.01	5.086.000	5.086.000	5.086.000	16.000	103.885	13.685	13.685	0	64.228
Constructii	71.01.01	1.586.000	1.586.000	1.586.000	16.000	103.885	13.685	13.685	0	0
Masini, echipamente si mijloace de transport	71.01.02	2.100.000	2.100.000	2.100.000	0	0	0	0	0	48.991
Mobilier, aparatura biroutica si alte active corporale	71.01.03	0	0	0	0	0	0	0	0	15.237
Alte active fixe	71.01.30	1.400.000	1.400.000	1.400.000	0	0	0	0	0	0

CONDUCĂTORUL INSTITUȚIEI,
Gheorghe FALCĂ



DIRECTOR EXECUTIV,
Claudia GROZAVU

ȘEF SERVICIUL BUCET,
Olimpia STOICA

CONTUL DE EXECUTIE AL INSTITUTIILOR PUBLICE - CHELTUIELI

67.02.03.04 - Institutii publice de spectacole si concerte - la data de 31.03.2019

Denumirea indicatorilor	Cod indicator	Credite de angajament		Credite bugetare		Angajamente bugetare	Angajamente legale	Plati efectuate	Angajamente legale de platit	Cheltuieli efective
		Anuale aprobate la finele perioadei de raportare	Trimestriale cumulate	Anuale aprobate la finele perioadei de raportare	Trimestriale cumulate					
TOTAL SECTIUNILE FUNCTIONARE + DEZVOLTARE		0	0	23.130.000	4.583.000	4.582.940	4.582.940	4.582.940	0	4.582.940
SECTIUNEA DE FUNCTIONARE		0	0	23.130.000	4.583.000	4.582.940	4.582.940	4.582.940	0	4.582.940
Total cheltuieli		0	0	23.130.000	4.583.000	4.582.940	4.582.940	4.582.940	0	4.582.940
CHELTUIELI CURENTE	01	0	0	23.130.000	4.583.000	4.582.940	4.582.940	4.582.940	0	4.582.940
TITLUL VI TRANSFERURI INTRE UNITATI ALE ADMINISTRATIEI PUBLICE	51	0	0	23.130.000	4.583.000	4.582.940	4.582.940	4.582.940	0	4.582.940
Transferuri curente	51.01	0	0	23.130.000	4.583.000	4.582.940	4.582.940	4.582.940	0	4.582.940
Transferuri catre institutii publice	51.01.01	0	0	23.130.000	4.583.000	4.582.940	4.582.940	4.582.940	0	4.582.940

CONDUCĂTORUL INSTITUȚIEI,
Gheorghe FALCĂ



DIRECTOR EXECUTIV,
Claudia GROZAVU

ȘEF SERVICIUL BUGEȚ,
Olimpia STOICA


CONTUL DE EXECUTIE AL INSTITUTIILOR PUBLICE - CHELTUIELI

67.02.03.12 - Consolidarea si restaurarea monumentelor istorice - la data de 31.03.2019

Denumirea indicatorilor	Cod indicator	Credite de angajament		Credite bugetare		Angajamente bugetare	Angajamente legale	Plati efectuate	Angajamente legale de platit	Cheltuieli efective
		Anuale aprobate la finele perioadei de raportare	Trimestriale cumulate	Anuale aprobate la finele perioadei de raportare	Trimestriale cumulate					
TOTAL SECTIUNILE FUNCTIONARE + DEZVOLTARE		18.948.000	18.948.000	9.574.000	201.000	3.824.296	280.066	94.486	185.580	142.347
SECTIUNEA DE FUNCTIONARE		0	0	203.000	0	0	0	0	0	0
Total cheltuieli		0	0	203.000	0	0	0	0	0	0
CHELTUIELI CURENTE	01	0	0	203.000	0	0	0	0	0	0
TITLUL II BUNURI SI SERVICII	20	0	0	203.000	0	0	0	0	0	0
Bunuri si servicii	20.01	0	0	203.000	0	0	0	0	0	0
Alte bunuri si servicii pentru intretinere si functionare	20.01.30	0	0	203.000	0	0	0	0	0	0
SECTIUNEA DE DEZVOLTARE		18.948.000	18.948.000	9.371.000	201.000	3.824.296	280.066	94.486	185.580	142.347
Total cheltuieli		18.948.000	18.948.000	9.371.000	201.000	3.824.296	280.066	94.486	185.580	142.347
CHELTUIELI CURENTE	01	13.864.000	13.864.000	4.287.000	187.000	3.721.611	266.381	80.801	185.580	99.126
Titlul VIII PROIECTE CU FINANTARE DIN FONDURI EXTERNE NERAMBURSABILE (FEN) POSTADERARE	56	0	0	0	0	0	0	0	0	26.893
Programe din Fondul European de Dezvoltare Regionala (FEDR)	56.01	0	0	0	0	0	0	0	0	26.893
Finantarea nationala	56.01.01	0	0	0	0	0	0	0	0	3.253
Finantarea Uniunii Europene	56.01.02	0	0	0	0	0	0	0	0	18.435
Cheltuieli neeligibile	56.01.03	0	0	0	0	0	0	0	0	5.205

Denumirea indicatorilor	Cod indicator	Credite de angajament		Credite bugetare		Angajamente bugetare	Angajamente legale	Plati efectuate	Angajamente legale de platit	Cheltuieli efective
		Anuale aprobate la finele perioadei de raportare	Trimestriale cumulate	Anuale aprobate la finele perioadei de raportare	Trimestriale cumulate					
TITLUL X Proiecte cu finantare din fonduri externe nerambursabile aferente cadrului financiar 2014-2020	58	13.864.000	13.864.000	4.287.000	187.000	3.721.611	266.381	80.801	185.580	72.233
Programe din Fondul European de Dezvoltare Regionala (FEDR)	58.01	13.864.000	13.864.000	4.287.000	187.000	3.721.611	266.381	80.801	185.580	72.233
Finantarea nationala	58.01.01	1.977.000	1.977.000	611.000	26.000	532.337	39.957	12.120	27.837	10.835
Finantarea externa nerambursabila	58.01.02	11.197.000	11.197.000	3.462.000	142.000	3.016.574	226.424	68.681	157.743	61.398
Cheltuieli neeligibile	58.01.03	690.000	690.000	214.000	19.000	172.700	0	0	0	0
CHELTUIELI DE CAPITAL	70	5.084.000	5.084.000	5.084.000	14.000	102.685	13.685	13.685	0	43.221
TITLUL XIII ACTIVE NEFINANCIARE	71	5.084.000	5.084.000	5.084.000	14.000	102.685	13.685	13.685	0	43.221
Active fixe	71.01	5.084.000	5.084.000	5.084.000	14.000	102.685	13.685	13.685	0	43.221
Constructii	71.01.01	1.584.000	1.584.000	1.584.000	14.000	102.685	13.685	13.685	0	0
Masini, echipamente si mijloace de transport	71.01.02	2.100.000	2.100.000	2.100.000	0	0	0	0	0	43.221
Alte active fixe	71.01.30	1.400.000	1.400.000	1.400.000	0	0	0	0	0	0


CONDUCĂTORUL INSTITUȚIEI,
Gheorghe FALCĂ



DIRECTOR EXECUTIV,
Claudia GROZAVU



ȘEF SERVICIUL BUGEȚ,
Olimpia STOICA



CONTUL DE EXECUTIE AL INSTITUTIILOR PUBLICE - CHELTUIELI

67.02.03.30 - Alte servicii culturale - la data de 31.03.2019

Denumirea indicatorilor	Cod indicator	Credite de angajament		Credite bugetare		Angajamente bugetare	Angajamente legale	Plati efectuate	Angajamente legale de platit	Cheltuieli efective
		Anuale aprobate la finele perioadei de raportare	Trimestriale cumulate	Anuale aprobate la finele perioadei de raportare	Trimestriale cumulate					
TOTAL SECTIUNILE FUNCTIONARE + DEZVOLTARE		2.000	2.000	2.000	2.000	1.200	0	0	0	21.007
SECTIUNEA DE DEZVOLTARE		2.000	2.000	2.000	2.000	1.200	0	0	0	21.007
Total cheltuieli		2.000	2.000	2.000	2.000	1.200	0	0	0	21.007
CHELTUIELI DE CAPITAL	70	2.000	2.000	2.000	2.000	1.200	0	0	0	21.007
TITLUL XIII ACTIVE NEFINANCIARE	71	2.000	2.000	2.000	2.000	1.200	0	0	0	21.007
Active fixe	71.01	2.000	2.000	2.000	2.000	1.200	0	0	0	21.007
Constructii	71.01.01	2.000	2.000	2.000	2.000	1.200	0	0	0	0
Masini, echipamente si mijloace de transport	71.01.02	0	0	0	0	0	0	0	0	5.770
Mobilier, aparatura biroutica si alte active corporale	71.01.03	0	0	0	0	0	0	0	0	15.237

DIRECTOR EXECUTIV,
Claudia GROZAVU



ȘEF SERVICIUL BUGEȚ,
Olimpia STOICA

**CONTUL DE EXECUTIE AL INSTITUTIILOR PUBLICE - CHELTUIELI
67.02.05 - Servicii recreative si sportive - la data de 31.03.2019**

Denumirea indicatorilor	Cod indicator	Credite de angajament		Credite bugetare		Angajamente bugetare	Angajamente legale	Plati efectuate	Angajamente legale de platit	Cheltuieli efective
		Anuale aprobate la finele perioadei de raportare	Trimestriale cumulate	Anuale aprobate la finele perioadei de raportare	Trimestriale cumulate					
TOTAL SECTIUNILE FUNCTIONARE + DEZVOLTARE		75.776.000	75.776.000	58.787.000	10.125.000	8.763.470	21.815.717	1.819.568	19.996.149	1.073.238
SECTIUNEA DE FUNCTIONARE		0	0	32.823.000	9.559.000	3.757.560	3.757.560	1.318.532	2.439.028	869.654
Total cheltuieli		0	0	32.823.000	9.559.000	3.757.560	3.757.560	1.318.532	2.439.028	869.654
CHELTUIELI CURENTE	01	0	0	32.823.000	9.559.000	3.757.560	3.757.560	1.318.532	2.439.028	869.654
TITLUL II BUNURI SI SERVICII	20	0	0	18.323.000	4.559.000	3.757.560	3.757.560	1.318.532	2.439.028	869.654
Bunuri si servicii	20.01	0	0	14.415.000	3.879.000	3.440.957	3.440.957	1.245.908	2.195.049	801.574
Materiale pentru curatenie	20.01.02	0	0	15.000	5.000	1.660	1.660	1.660	0	0
Incalzit, iluminat si forta motrica	20.01.03	0	0	380.000	50.000	68.000	68.000	33.518	34.482	27.402
Apa, canal si salubritate	20.01.04	0	0	245.000	30.000	48.941	48.941	19.809	29.132	10.411
Carburanti si lubrifianti	20.01.05	0	0	50.000	0	0	0	0	0	5.362
Piese de schimb	20.01.06	0	0	78.000	0	0	0	0	0	0
Alte bunuri si servicii pentru intretinere si functionare	20.01.30	0	0	13.647.000	3.794.000	3.322.356	3.322.356	1.190.921	2.131.435	758.399
Reparatii curente	20.02	0	0	2.198.000	650.000	316.603	316.603	72.624	243.979	68.080
Bunuri de natura obiectelor de inventar	20.05	0	0	1.700.000	25.000	0	0	0	0	0
Uniforme si echipament	20.05.01	0	0	10.000	0	0	0	0	0	0
Alte obiecte de inventar	20.05.30	0	0	1.690.000	25.000	0	0	0	0	0
Alte cheltuieli	20.30	0	0	10.000	5.000	0	0	0	0	0
Prime de asigurare non-viata	20.30.03	0	0	10.000	5.000	0	0	0	0	0

Denumirea indicatorilor	Cod indicator	Credite de angajament		Credite bugetare		Angajamente bugetare	Angajamente legale	Plati efectuate	Angajamente legale de platit	Cheltuieli efective
		Anuale aprobate la finele perioadei de raportare	Trimestriale cumulate	Anuale aprobate la finele perioadei de raportare	Trimestriale cumulate					
TITLUL VI TRANSFERURI IN TRE UNITATI ALE ADMINISTRATIEI PUBLICE	51	0	0	14.000.000	5.000.000	0	0	0	0	0
Transferuri curente	51.01	0	0	14.000.000	5.000.000	0	0	0	0	0
Transferuri catre institutii publice	51.01.01	0	0	14.000.000	5.000.000	0	0	0	0	0
TITLUL VII ALTE TRANSFERURI	55	0	0	500.000	0	0	0	0	0	0
B. Transferuri curente in strainatate (catre organizatii internationale)	55.02	0	0	500.000	0	0	0	0	0	0
Alte transferuri curente in strainatate	55.02.04	0	0	500.000	0	0	0	0	0	0
SECTIUNEA DE DEZVOLTARE		75.776.000	75.776.000	25.964.000	566.000	5.005.910	18.058.157	501.036	17.557.121	203.584
Total cheltuieli		75.776.000	75.776.000	25.964.000	566.000	5.005.910	18.058.157	501.036	17.557.121	203.584
CHELTUIELI DE CAPITAL	70	75.776.000	75.776.000	25.964.000	566.000	5.005.910	18.058.157	501.036	17.557.121	203.584
TITLUL XIII ACTIVE NEFINANCIARE	71	75.776.000	75.776.000	25.964.000	566.000	5.005.910	18.058.157	501.036	17.557.121	203.584
Active fixe	71.01	73.125.000	73.125.000	24.464.000	556.000	4.005.910	16.512.763	492.837	16.019.926	203.584
Constructii	71.01.01	71.960.000	71.960.000	23.268.000	544.000	3.985.680	16.492.533	482.722	16.009.811	3.000
Masini, echipamente si mijloace de transport	71.01.02	565.000	565.000	565.000	0	0	0	0	0	27.400
Mobilier, aparatura birotica si alte active corporale	71.01.03	0	0	0	0	0	0	0	0	159.162
Alte active fixe	71.01.30	600.000	600.000	631.000	12.000	20.230	20.230	10.115	10.115	14.022
Reparatii capitale aferente activelor fixe	71.03	2.651.000	2.651.000	1.500.000	10.000	1.000.000	1.545.394	8.199	1.537.195	0

DIRECTOR EXECUTIV,
Claudia GROZAVU



ȘEF SERVICIUL BUGEȚ,
Olimpia STOICA

CONTUL DE EXECUTIE AL INSTITUTIILOR PUBLICE - CHELTUIELI

67.02.05.01 - Sport - la data de 31.03.2019

Denumirea indicatorilor	Cod indicator	Credite de angajament		Credite bugetare		Angajamente bugetare	Angajamente legale	Plati efectuate	Angajamente legale de platit	Cheltuieli efective
		Anuale aprobate la finele perioadei de raportare	Trimestriale cumulate	Anuale aprobate la finele perioadei de raportare	Trimestriale cumulate					
TOTAL SECTIUNILE FUNCTIONARE + DEZVOLTARE		0	0	14.000.000	5.000.000	0	0	0	0	0
SECTIUNEA DE FUNCTIONARE		0	0	14.000.000	5.000.000	0	0	0	0	0
Total cheltuieli		0	0	14.000.000	5.000.000	0	0	0	0	0
CHELTUIELI CURENTE	01	0	0	14.000.000	5.000.000	0	0	0	0	0
TITLUL VI TRANSFERURI INTRE UNITATI ALE ADMINISTRATIEI PUBLICE	51	0	0	14.000.000	5.000.000	0	0	0	0	0
Transferuri curente	51.01	0	0	14.000.000	5.000.000	0	0	0	0	0
Transferuri catre institutii publice	51.01.01	0	0	14.000.000	5.000.000	0	0	0	0	0

CONDUCĂTORUL INSTITUȚIEI,

Gheorghe FALCĂ



DIRECTOR EXECUTIV,

Claudia GROZAVU

ȘEF SERVICIUL BUGEȚ,

Olimpia STOICA

CONTUL DE EXECUTIE AL INSTITUTIILOR PUBLICE - CHELTUIELI

67.02.05.03 - Intretinere gradini publice, parcuri, zone verzi, baze sportive si de agrement - la data de 31.03.2019

Denumirea indicatorilor	Cod indicator	Credite de angajament		Credite bugetare		Angajamente bugetare	Angajamente legale	Plati efectuate	Angajamente legale de platit	Cheltuieli efective
		Anuale aprobate la finele perioadei de raportare	Trimestriale cumulate	Anuale aprobate la finele perioadei de raportare	Trimestriale cumulate					
TOTAL SECTIUNILE FUNCTIONARE + DEZVOLTARE		75.776.000	75.776.000	44.787.000	5.125.000	8.763.470	21.815.717	1.819.568	19.996.149	1.073.238
SECTIUNEA DE FUNCTIONARE		0	0	18.823.000	4.559.000	3.757.560	3.757.560	1.318.532	2.439.028	869.654
Total cheltuieli		0	0	18.823.000	4.559.000	3.757.560	3.757.560	1.318.532	2.439.028	869.654
CHELTUIELI CURENTE	01	0	0	18.823.000	4.559.000	3.757.560	3.757.560	1.318.532	2.439.028	869.654
TITLUL II BUNURI SI SERVICII	20	0	0	18.323.000	4.559.000	3.757.560	3.757.560	1.318.532	2.439.028	869.654
Bunuri si servicii	20.01	0	0	14.415.000	3.879.000	3.440.957	3.440.957	1.245.908	2.195.049	801.574
Materiale pentru curatenie	20.01.02	0	0	15.000	5.000	1.660	1.660	1.660	0	0
Incalziti, iluminati si forta motrica	20.01.03	0	0	380.000	50.000	68.000	68.000	33.518	34.482	27.402
Apa, canal si salubritate	20.01.04	0	0	245.000	30.000	48.941	48.941	19.809	29.132	10.411
Carburanti si lubrifianti	20.01.05	0	0	50.000	0	0	0	0	0	5.362
Piese de schimb	20.01.06	0	0	78.000	0	0	0	0	0	0
Alte bunuri si servicii pentru intretinere si functionare	20.01.30	0	0	13.647.000	3.794.000	3.322.356	3.322.356	1.190.921	2.131.435	758.399
Reparatii curente	20.02	0	0	2.198.000	650.000	316.603	316.603	72.624	243.979	68.080
Bunuri de natura obiectelor de inventar	20.05	0	0	1.700.000	25.000	0	0	0	0	0
Uniforme si echipament	20.05.01	0	0	10.000	0	0	0	0	0	0
Alte obiecte de inventar	20.05.30	0	0	1.690.000	25.000	0	0	0	0	0
Alte cheltuieli	20.30	0	0	10.000	5.000	0	0	0	0	0
Prime de asigurare non-viata	20.30.03	0	0	10.000	5.000	0	0	0	0	0
TITLUL VII ALTE TRANSFERURI	55	0	0	500.000	0	0	0	0	0	0

Denumirea indicatorilor	Cod indicator	Credite de angajament		Credite bugetare		Angajamente bugetare	Angajamente legale	Plati efectuate	Angajamente legale de platit	Cheltuieli efective
		Anuale aprobate la finele perioadei de raportare	Trimestriale cumulate	Anuale aprobate la finele perioadei de raportare	Trimestriale cumulate					
B. Transferuri curente in strainatate (catre organizatii internationale)	55.02	0	0	500.000	0	0	0	0	0	0
Alte transferuri curente in strainatate	55.02.04	0	0	500.000	0	0	0	0	0	0
SECTIUNEA DE DEZVOLTARE		75.776.000	75.776.000	25.964.000	566.000	5.005.910	18.058.157	501.036	17.557.121	203.584
Total cheltuieli		75.776.000	75.776.000	25.964.000	566.000	5.005.910	18.058.157	501.036	17.557.121	203.584
CHELTUIELI DE CAPITAL	70	75.776.000	75.776.000	25.964.000	566.000	5.005.910	18.058.157	501.036	17.557.121	203.584
TITLUL XIII ACTIVE NEFINANCIARE	71	75.776.000	75.776.000	25.964.000	566.000	5.005.910	18.058.157	501.036	17.557.121	203.584
Active fixe	71.01	73.125.000	73.125.000	24.464.000	556.000	4.005.910	16.512.763	492.837	16.019.926	203.584
Constructii	71.01.01	71.960.000	71.960.000	23.268.000	544.000	3.985.680	16.492.533	482.722	16.009.811	3.000
Masini, echipamente si mijloace de transport	71.01.02	565.000	565.000	565.000	0	0	0	0	0	27.400
Mobilier, aparatura birou si alte active corporale	71.01.03	0	0	0	0	0	0	0	0	159.162
Alte active fixe	71.01.30	600.000	600.000	631.000	12.000	20.230	20.230	10.115	10.115	14.022
Reparatii capitale aferente activelor fixe	71.03	2.651.000	2.651.000	1.500.000	10.000	1.000.000	1.545.394	8.199	1.537.195	0

CONDUCĂTORUL INSTITUȚIEI,

Gheorghe FALCĂ



DIRECTOR EXECUTIV,

Claudia GROZAVU

ȘEF SERVICIUL BUGEȚ,

Olimpia STOICA

CONTUL DE EXECUTIE AL INSTITUTIILOR PUBLICE - CHELTUIELI 67.02.50 - Alte servicii în domeniile culturii, recreerii și religiei - la data de 31.03.2019


Denumirea indicatorilor	Cod indicator	Credite de angajament		Credite bugetare		Angajamente bugetare	Angajamente legale	Plati efectuate	Angajamente legale de platit	Cheltuieli efective
		Anuale aprobate la finele perioadei de raportare	Trimestriale cumulate	Anuale aprobate la finele perioadei de raportare	Trimestriale cumulate					
TOTAL SECTIUNILE FUNCTIONARE + DEZVOLTARE		8.546.000	8.446.000	27.819.000	3.817.000	5.569.800	7.873.318	3.565.358	4.307.960	3.441.347
SECTIUNEA DE FUNCTIONARE		0	0	22.229.000	3.687.000	3.439.800	3.439.800	3.439.800	0	3.439.800
Total cheltuieli		0	0	22.229.000	3.687.000	3.439.800	3.439.800	3.439.800	0	3.439.800
CHELTUIELI CURENTE	01	0	0	22.229.000	3.687.000	3.439.800	3.439.800	3.439.800	0	3.439.800
TITLUL II BUNURI SI SERVICII	20	0	0	150.000	0	0	0	0	0	0
Alte cheltuieli	20.30	0	0	150.000	0	0	0	0	0	0
alte cheltuieli cu bunuri si servicii	20.30.30	0	0	150.000	0	0	0	0	0	0
TITLUL VI TRANSFERURI INTRE UNITATI ALE ADMINISTRATIEI PUBLICE	51	0	0	22.079.000	3.687.000	3.439.800	3.439.800	3.439.800	0	3.439.800
Transferuri curente	51.01	0	0	22.079.000	3.687.000	3.439.800	3.439.800	3.439.800	0	3.439.800
Transferuri catre institutii publice	51.01.01	0	0	22.079.000	3.687.000	3.439.800	3.439.800	3.439.800	0	3.439.800
SECTIUNEA DE DEZVOLTARE		8.546.000	8.446.000	5.590.000	130.000	2.130.000	4.433.518	125.558	4.307.960	1.547
Total cheltuieli		8.546.000	8.446.000	5.590.000	130.000	2.130.000	4.433.518	125.558	4.307.960	1.547
CHELTUIELI CURENTE	01	100.000	0	100.000	0	0	0	0	0	547
TITLUL VII ALTE TRANSFERURI	55	100.000	0	100.000	0	0	0	0	0	0
A. Transferuri interne	55.01	100.000	0	100.000	0	0	0	0	0	0
Investitii ale regiilor autonome si societati comerciale cu capital de stat	55.01.12	100.000	0	100.000	0	0	0	0	0	0
Titulul VIII PROIECTE CU FINANTARE DIN FONDURI EXTERNE NERAMBURSABILE (FEN) POSTADERARE	56	0	0	0	0	0	0	0	0	547

Denumirea indicatorilor	Cod indicator	Credite de angajament		Credite bugetare		Angajamente bugetare	Angajamente legale	Plati efectuate	Angajamente legate de platit	Cheltuieli efective
		Anuale aprobate la finele perioadei de raportare	Trimestriale cumulate	Anuale aprobate la finele perioadei de raportare	Trimestriale cumulate					
Programe din Fondul European de Dezvoltare Regionala (FEDR)	56.01	0	0	0	0	0	0	0	0	547
Finantarea nationala	56.01.01	0	0	0	0	0	0	0	0	82
Finantarea Uniunii Europene	56.01.02	0	0	0	0	0	0	0	0	465
CHELTUIELI DE CAPITAL	70	8.446.000	8.446.000	5.490.000	130.000	2.130.000	4.433.518	125.558	4.307.960	1.000
TITLUL XIII ACTIVE NEFINANCIARE	71	8.446.000	8.446.000	5.490.000	130.000	2.130.000	4.433.518	125.558	4.307.960	1.000
Active fixe	71.01	8.446.000	8.446.000	5.490.000	130.000	2.130.000	4.433.518	125.558	4.307.960	1.000
Constructii	71.01.01	6.996.000	6.996.000	4.040.000	130.000	2.130.000	4.433.518	125.558	4.307.960	0
Mobilier, aparatura birotica si alte active corporale	71.01.03	1.400.000	1.400.000	1.400.000	0	0	0	0	0	1.000
Alte active fixe	71.01.30	50.000	50.000	50.000	0	0	0	0	0	0

DIRECTOR EXECUTIV,
Claudia GROZAVU

CONDUCĂTORUL INSTITUȚIEI,
Gheorghe FALCĂ

ȘEF SERVICIUL BUGEȚ,
Olimpia STOICA



CONTUL DE EXECUTIE AL INSTITUTIILOR PUBLICE - CHELTUIELI**68.02 - Asigurari si asistenta sociala - la data de 31.03.2019**

Denumirea indicatorilor	Cod indicator	Credite de angajament		Credite bugetare		Angajamente bugetare	Angajamente legale	Plati efectuate	Angajamente legale de platit	Cheltuieli efective
		Anuale aprobate la finele perioadei de raportare	Trimestriale cumulate	Anuale aprobate la finele perioadei de raportare	Trimestriale cumulate					
TOTAL SECTIUNILE FUNCTIONARE + DEZVOLTARE		1.674.000	1.674.000	52.131.000	15.034.000	33.977.924	33.982.039	11.128.274	22.853.765	11.664.084
SECTIUNEA DE FUNCTIONARE		0	0	51.422.000	14.354.000	33.971.924	33.971.924	11.123.216	22.848.708	11.630.988
Total cheltuieli		0	0	51.422.000	14.354.000	33.971.924	33.971.924	11.123.216	22.848.708	11.630.988
CHELTUIELI CURENTE	01	0	0	51.422.000	14.354.000	34.088.150	34.088.150	11.239.442	22.848.708	11.630.988
TITLUL I CHELTUIELI DE PERSONAL	10	0	0	28.997.000	7.667.000	28.997.000	28.997.000	6.148.292	22.848.708	6.344.624
Cheltuieli salariale in bani	10.01	0	0	26.966.000	7.514.000	26.966.000	26.966.000	5.999.285	20.966.715	6.205.017
Salarii de baza	10.01.01	0	0	25.343.000	7.181.000	25.343.000	25.343.000	5.663.223	19.679.777	5.845.889
Sporuri pentru conditii de munca	10.01.05	0	0	325.000	76.000	325.000	325.000	75.725	249.275	75.795
Alte sporuri	10.01.06	0	0	80.000	16.000	80.000	80.000	8.769	71.231	9.127
Indemnizatii de delegare	10.01.13	0	0	25.000	0	25.000	25.000	0	25.000	0
Indemnizatii de hrana	10.01.17	0	0	768.000	114.000	768.000	768.000	111.114	656.886	169.730
Alte drepturi salariale in bani	10.01.30	0	0	425.000	127.000	425.000	425.000	140.454	284.546	104.476
Cheltuieli salariale in natura	10.02	0	0	1.343.000	0	1.343.000	1.343.000	0	1.343.000	0
Tichete de vacanta	10.02.06	0	0	1.343.000	0	1.343.000	1.343.000	0	1.343.000	0
Contributii	10.03	0	0	688.000	153.000	688.000	688.000	149.007	538.993	139.607
Contributia asiguratorie pentru munca	10.03.07	0	0	688.000	153.000	688.000	688.000	149.007	538.993	139.607
TITLUL II BUNURI SI SERVICII	20	0	0	6.209.000	1.531.000	983.613	983.613	983.613	0	1.096.370
Bunuri si servicii	20.01	0	0	2.090.000	657.000	463.031	463.031	463.031	0	519.616
Furnituri de birou	20.01.01	0	0	90.000	12.000	70	70	70	0	13.662
Materiale pentru curatenie	20.01.02	0	0	163.000	33.000	6.011	6.011	6.011	0	30.285

Denumirea indicatorilor	Cod indicator	Credite de angajament		Credite bugetare		Angajamente bugetare	Angajamente legale	Plati efectuate	Angajamente legale de platit	Cheltuieli efective
		Anuale aprobate la finele perioadei de raportare	Trimestriale cumulate	Anuale aprobate la finele perioadei de raportare	Trimestriale cumulate					
Incalzit, iluminat si forta motrica	20.01.03	0	0	581.000	285.000	257.197	257.197	257.197	0	258.644
Apa, canal si salubritate	20.01.04	0	0	215.000	66.000	49.831	49.831	49.831	0	44.458
Carburanti si lubrifianti	20.01.05	0	0	53.000	6.000	88	88	88	0	9.001
Piese de schimb	20.01.06	0	0	30.000	9.000	0	0	0	0	292
Transport	20.01.07	0	0	8.000	0	0	0	0	0	0
Posta, telecomunicatii, radio, tv, internet	20.01.08	0	0	95.000	29.000	18.332	18.332	18.332	0	18.332
Materiale si prestari de servicii cu caracter functional	20.01.09	0	0	100.000	27.000	0	0	0	0	12.393
Alte bunuri si servicii pentru intretinere si functionare	20.01.30	0	0	755.000	190.000	131.502	131.502	131.502	0	132.549
Reparatii curente	20.02	0	0	430.000	45.000	0	0	0	0	0
Hrana	20.03	0	0	2.100.000	525.000	356.257	356.257	356.257	0	413.824
Hrana pentru oameni	20.03.01	0	0	2.100.000	525.000	356.257	356.257	356.257	0	413.824
Medicamente si materiale sanitare	20.04	0	0	132.000	23.000	511	511	511	0	5.851
Medicamente	20.04.01	0	0	22.000	8.000	225	225	225	0	542
Materiale sanitare	20.04.02	0	0	90.000	10.000	286	286	286	0	4.145
Dezinfectanti	20.04.04	0	0	20.000	5.000	0	0	0	0	1.164
Bunuri de natura obiectelor de inventar	20.05	0	0	227.000	12.000	0	0	0	0	10.966
Uniforme si echipament	20.05.01	0	0	20.000	0	0	0	0	0	0
Lenjerie si accesorii de pat	20.05.03	0	0	10.000	0	0	0	0	0	0
Alte obiecte de inventar	20.05.30	0	0	197.000	12.000	0	0	0	0	10.966
Deplasari, detasari, transferari	20.06	0	0	171.000	44.000	0	0	0	0	0
Deplasari interne, detasari, transferari	20.06.01	0	0	161.000	43.000	0	0	0	0	0
Deplasari in strainatate	20.06.02	0	0	10.000	1.000	0	0	0	0	0
Carti, publicatii si materiale documentare	20.11	0	0	9.000	1.000	256	256	256	0	256
Pregatire profesionala	20.13	0	0	120.000	25.000	20.130	20.130	20.130	0	2.130
Protectia muncii	20.14	0	0	70.000	11.000	750	750	750	0	750
Alte cheltuieli	20.30	0	0	860.000	188.000	142.678	142.678	142.678	0	142.977

Denumirea indicatorilor	Cod indicator	Credite de angajament		Credite bugetare		Angajamente bugetare	Angajamente legale	Plati efectuate	Angajamente legale de platit	Cheltuieli efective
		Anuale aprobate la finele perioadei de raportare	Trimestriale cumulate	Anuale aprobate la finele perioadei de raportare	Trimestriale cumulate					
Chirii	20.30.04	0	0	55.000	16.000	208	208	208	0	208
alte cheltuieli cu bunuri si servicii	20.30.30	0	0	805.000	172.000	142.470	142.470	142.470	0	142.769
TITLUL IX ASISTENTA SOCIALA	57	0	0	16.166.000	5.153.000	4.104.226	4.104.226	4.104.226	0	4.186.683
Ajutoare sociale	57.02	0	0	16.166.000	5.153.000	4.104.226	4.104.226	4.104.226	0	4.186.683
Ajutoare sociale in numerar	57.02.01	0	0	16.166.000	5.153.000	4.104.226	4.104.226	4.104.226	0	4.186.683
TITLUL XI ALTE CHELTUIELI	59	0	0	50.000	3.000	3.311	3.311	3.311	0	3.311
Sume aferente persoanelor cu handicap neincadrate	59.40	0	0	50.000	3.000	3.311	3.311	3.311	0	3.311
PLATI EFECTUATE IN ANII PRECEDENTI SI RECUPERATE IN ANUL CURENT	84	0	0	0	0	-116.226	-116.226	-116.226	0	0
TITLUL XIX PATI EFECTUATE IN ANII PRECEDENTI SI RECUPERATE IN ANUL CURENT	85	0	0	0	0	-116.226	-116.226	-116.226	0	0
Plati efectuate in anii precedenti si recuperate in anul curent	85.01	0	0	0	0	-116.226	-116.226	-116.226	0	0
Plati efectuate in anii precedenti?i ai recuperate in anul curent in sec?iunea de func?ionare a bugetului local	85.01.01	0	0	0	0	-116.226	-116.226	-116.226	0	0
SECTIONEA DE DEZVOLTARE		1.674.000	1.674.000	709.000	680.000	6.000	10.115	5.058	5.057	33.096
Total cheltuieli		1.674.000	1.674.000	709.000	680.000	6.000	10.115	5.058	5.057	33.096
CHELTUIELI CURENTE	01	0	0	0	0	0	0	0	0	1.210
Titlul VIII PROIECTE CU FINANTARE DIN FONDURI EXTERNE NERAMBURSABILE (FEN) POSTADERARE	56	0	0	0	0	0	0	0	0	1.210
Programe din Fondul European de Dezvoltare Regionala (FEDR)	56.01	0	0	0	0	0	0	0	0	325
Finantarea nationala	56.01.01	0	0	0	0	0	0	0	0	23
Finantarea Uniunii Europene	56.01.02	0	0	0	0	0	0	0	0	94
Cheltuieli neeligibile	56.01.03	0	0	0	0	0	0	0	0	208

Denumirea indicatorilor	Cod indicator	Credite de angajament		Credite bugetare		Angajamente bugetare	Angajamente legale	Plati efectuate	Angajamente legale de platit	Cheltuieli efective
		Anuale aprobate la finele perioadei de raportare	Trimestriale cumulate	Anuale aprobate la finele perioadei de raportare	Trimestriale cumulate					
Alte facilitati si instrumente postaderare	56.16	0	0	0	0	0	0	0	0	885
Finantarea nationala *)	56.16.01	0	0	0	0	0	0	0	0	335
Finantarea externa nerambursabila *)	56.16.02	0	0	0	0	0	0	0	0	550
CHELTUIELI DE CAPITAL	70	1.674.000	1.674.000	709.000	680.000	6.000	10.115	5.058	5.057	31.886
TITLUL XIII ACTIVE NEFINANCIARE	71	1.674.000	1.674.000	709.000	680.000	6.000	10.115	5.058	5.057	31.886
Active fixe	71.01	1.674.000	1.674.000	709.000	680.000	6.000	10.115	5.058	5.057	31.886
Constructii	71.01.01	1.135.000	1.135.000	155.000	135.000	0	0	0	0	0
Masini, echipamente si mijloace de transport	71.01.02	375.000	375.000	375.000	375.000	0	0	0	0	20.163
Mobilier, aparatura birouca si alte active corporale	71.01.03	0	0	0	0	0	0	0	0	5.878
Alte active fixe	71.01.30	164.000	164.000	179.000	170.000	6.000	10.115	5.058	5.057	5.845

CONDUCĂTORUL INSTITUȚIEI,

Gheorghe FĂLĂCĂ



DIRECTOR EXECUTIV,
Claudia GROZAVU

ȘEF SERVICIUL BUGEȚ,
Olímpia STOICA

CONTUL DE EXECUTIE AL INSTITUTIILOR PUBLICE - CHELTUIELI 68.02.05.02 - Asistenta sociala in caz de invaliditate - la data de 31.03.2019

Denumirea indicatorilor	Cod indicator	Credite de angajament		Credite bugetare		Angajamente bugetare	Angajamente legale	Plati efectuate	Angajamente legale de platit	Cheltuieli efective
		Anuale aprobate la finele perioadei de raportare	Trimestriale cumulate	Anuale aprobate la finele perioadei de raportare	Trimestriale cumulate					
TOTAL SECTIUNILE FUNCTIONARE + DEZVOLTARE		0	0	29.544.000	9.096.000	17.949.885	17.949.885	7.062.643	10.887.242	7.266.779
SECTIUNEA DE FUNCTIONARE		0	0	29.544.000	9.096.000	17.949.885	17.949.885	7.062.643	10.887.242	7.266.779
Total cheltuieli		0	0	29.544.000	9.096.000	17.949.885	17.949.885	7.062.643	10.887.242	7.266.779
CHELTUIELI CURENTE	01	0	0	29.544.000	9.096.000	17.956.477	17.956.477	7.069.235	10.887.242	7.266.779
TITLUL I CHELTUIELI DE PERSONAL	10	0	0	14.000.000	4.078.000	14.000.000	14.000.000	3.112.758	10.887.242	3.227.845
Cheltuieli salariale in bani	10.01	0	0	12.770.000	4.008.000	12.770.000	12.770.000	3.044.343	9.725.657	3.156.822
Salarii de baza	10.01.01	0	0	12.734.000	4.000.000	12.734.000	12.734.000	3.040.515	9.693.485	3.156.822
Alte sporuri	10.01.06	0	0	18.000	4.000	18.000	18.000	0	18.000	0
Alte drepturi salariale in bani	10.01.30	0	0	18.000	4.000	18.000	18.000	3.828	14.172	0
Cheltuieli salariale in natura	10.02	0	0	870.000	0	870.000	870.000	0	870.000	0
Tichete de vacanta	10.02.06	0	0	870.000	0	870.000	870.000	0	870.000	0
Contributii	10.03	0	0	360.000	70.000	360.000	360.000	68.415	291.585	71.023
Contributia asiguratorie pentru munca	10.03.07	0	0	360.000	70.000	360.000	360.000	68.415	291.585	71.023
TITLUL II BUNURI SI SERVICII	20	0	0	44.000	18.000	0	0	0	0	0
Bunuri si servicii	20.01	0	0	44.000	18.000	0	0	0	0	0
Materiale pentru curatenie	20.01.02	0	0	15.000	4.000	0	0	0	0	0
Incalziri, iluminat si forta motrica	20.01.03	0	0	10.000	5.000	0	0	0	0	0
Apa, canal si salubritate	20.01.04	0	0	4.000	4.000	0	0	0	0	0
Alte bunuri si servicii pentru intretinere si functionare	20.01.30	0	0	15.000	5.000	0	0	0	0	0

Denumirea indicatorilor	Cod indicator	Credite de angajament		Credite bugetare		Angajamente bugetare	Angajamente legale	Plati efectuate	Angajamente legale de platit	Cheltuieli efective
		Anuale aprobate la finele perioadei de raportare	Trimestriale cumulate	Anuale aprobate la finele perioadei de raportare	Trimestriale cumulate					
TITLUL IX ASISTENTA SOCIALA	57	0	0	15.500.000	5.000.000	3.956.477	3.956.477	3.956.477	0	4.038.934
Ajutoare sociale	57.02	0	0	15.500.000	5.000.000	3.956.477	3.956.477	3.956.477	0	4.038.934
Ajutoare sociale in numerar	57.02.01	0	0	15.500.000	5.000.000	3.956.477	3.956.477	3.956.477	0	4.038.934
PLATI EFECTUATE IN ANII PRECEDENTI SI RECUPERATE IN ANUL CURENT	84	0	0	0	0	-6.592	-6.592	-6.592	0	0
TITLUL XIX PATIEFECTUATE IN ANII PRECEDENTI SI RECUPERATE IN ANUL CURENT	85	0	0	0	0	-6.592	-6.592	-6.592	0	0
Plati efectuate in anii precedenti si recuperate in anul curent	85.01	0	0	0	0	-6.592	-6.592	-6.592	0	0
Plati efectuate in anii precedenti si recuperate in anul curent in sec?iunea de func?ionare a bugetului local	85.01.01	0	0	0	0	-6.592	-6.592	-6.592	0	0

DIRECTOR EXECUTIV,
Căminia GROZAVU

CONDUCĂTORUL INSTITUȚIEI,
Gheorghe FALCĂ


ȘEF SERVICIUL BUCET,
Olimpia STOICA



CONTUL DE EXECUTIE AL INSTITUTIILOR PUBLICE - CHELTUIELI 68.02.11 - Crese - la data de 31.03.2019

Denumirea indicatorilor	Cod indicator	Credite de angajament		Credite bugetare		Angajamente bugetare	Angajamente legale	Plati efectuate	Angajamente legale de plati	Cheltuieli efective
		Anuale aprobate la finele perioadei de raportare	Trimestriale cumulate	Anuale aprobate la finele perioadei de raportare	Trimestriale cumulate					
TOTAL SECTIUNILE FUNCTIONARE + DEZVOLTARE		0	0	1.226.000	295.000	1.091.200	1.091.200	241.191	850.009	258.611
SECTIUNEA DE FUNCTIONARE		0	0	1.226.000	295.000	1.091.200	1.091.200	241.191	850.009	258.611
Total cheltuieli		0	0	1.226.000	295.000	1.091.200	1.091.200	241.191	850.009	258.611
CHELTUIELI CURENTE	01	0	0	1.226.000	295.000	1.091.200	1.091.200	241.191	850.009	258.611
TITLUL I CHELTUIELI DE PERSONAL	10	0	0	1.076.000	275.000	1.076.000	1.076.000	225.991	850.009	243.411
Cheltuieli salariale in bani	10.01	0	0	959.000	269.000	959.000	959.000	221.052	737.948	238.055
Salarii de baza	10.01.01	0	0	877.000	250.000	877.000	877.000	202.908	674.092	213.592
Alte sporuri	10.01.06	0	0	14.000	3.000	14.000	14.000	2.638	11.362	2.985
Indemnizatie de hrana	10.01.17	0	0	58.000	14.000	58.000	58.000	13.977	44.023	21.478
Alte drepturi salariale in bani	10.01.30	0	0	10.000	2.000	10.000	10.000	1.529	8.471	0
Cheltuieli salariale in natura	10.02	0	0	95.000	0	95.000	95.000	0	95.000	0
Tichete de vacanta	10.02.06	0	0	95.000	0	95.000	95.000	0	95.000	0
Contributii	10.03	0	0	22.000	6.000	22.000	22.000	4.939	17.061	5.356
Contributia asiguratorie pentru munca	10.03.07	0	0	22.000	6.000	22.000	22.000	4.939	17.061	5.356
TITLUL II BUNURI SI SERVICII	20	0	0	150.000	20.000	15.200	15.200	15.200	0	15.200
Protectia muncii	20.14	0	0	5.000	0	0	0	0	0	0
Alte cheltuieli	20.30	0	0	145.000	20.000	15.200	15.200	15.200	0	15.200
alte cheltuieli cu bunuri si servicii	20.30.30	0	0	145.000	20.000	15.200	15.200	15.200	0	15.200

CONDUCAȚORUL INSTITUȚIEI,
GHEORGHE TILPACĂ
D.V.A.



DIRECTOR EXECUTIV
CLAUDIA GABZAVU

ȘEF SERVICIUL BUREE
OLIMPIA STORICA





CONTUL DE EXECUTIE AL INSTITUTIILOR PUBLICE - CHELTUIELI 68.02.15 - Prevenirea excluderii sociale - la data de 31.03.2019

Denumirea indicatorilor	Cod indicator	Credite de angajament		Credite bugetare		Angajamente bugetare	Angajamente legale	Plati efectuate	Angajamente legale de platit	Cheltuieli efective
		Anuale aprobate la finele perioadei de raportare	Trimestriale cumulate	Anuale aprobate la finele perioadei de raportare	Trimestriale cumulate					
TOTAL SECTIUNILE FUNCTIONARE + DEZVOLTARE		210.000	210.000	4.134.000	1.159.000	1.569.816	1.569.816	705.192	864.624	786.878
SECTIUNEA DE FUNCTIONARE		0	0	3.924.000	949.000	1.569.816	1.569.816	705.192	864.624	775.344
Total cheltuieli		0	0	3.924.000	949.000	1.569.816	1.569.816	705.192	864.624	775.344
CHELTUIELI CURENTE	01	0	0	3.924.000	949.000	1.572.725	1.572.725	708.101	864.624	775.344
TITLUL I CHELTUIELI DE PERSONAL	10	0	0	1.100.000	238.000	1.100.000	1.100.000	235.376	864.624	239.584
Cheltuieli salariale in bani	10.01	0	0	1.031.000	232.000	1.031.000	1.031.000	230.208	800.792	234.312
Salarii de baza	10.01.01	0	0	911.000	216.000	911.000	911.000	214.738	696.262	211.983
Indemnizatii de delegare	10.01.13	0	0	20.000	0	20.000	20.000	0	20.000	0
Indemnizatie de hrana	10.01.17	0	0	90.000	15.000	90.000	90.000	14.974	75.026	22.329
Alte drepturi salariale in bani	10.01.30	0	0	10.000	1.000	10.000	10.000	496	9.504	0
Cheltuieli salariale in natura	10.02	0	0	46.000	0	46.000	46.000	0	46.000	0
Tichete de vacanta	10.02.06	0	0	46.000	0	46.000	46.000	0	46.000	0
Contributii	10.03	0	0	23.000	6.000	23.000	23.000	5.168	17.832	5.272
Contributia asiguratorie pentru munca	10.03.07	0	0	23.000	6.000	23.000	23.000	5.168	17.832	5.272
TITLUL II BUNURI SI SERVICII	20	0	0	2.208.000	561.000	327.576	327.576	327.576	0	390.611
Bunuri si servicii	20.01	0	0	434.000	107.000	44.577	44.577	44.577	0	70.861
Furnituri de birou	20.01.01	0	0	10.000	2.000	0	0	0	0	1.602
Materiale pentru curatenie	20.01.02	0	0	78.000	19.000	0	0	0	0	9.839
Incalzit, iluminat si forta motrica	20.01.03	0	0	80.000	20.000	19.249	19.249	19.249	0	19.249
Apa, canal si salubritate	20.01.04	0	0	26.000	7.000	4.612	4.612	4.612	0	4.612

Denumirea indicatorilor	Cod indicator	Credite de angajament		Credite bugetare		Angajamente bugetare	Angajamente legale	Plati efectuate	Angajamente legale de platit	Cheltuieli efective
		Anuale aprobate la finele perioadei de raportare	Trimestriale cumulate	Anuale aprobate la finele perioadei de raportare	Trimestriale cumulate					
Carburanti si lubrifianti	20.01.05	0	0	18.000	4.000	0	0	0	0	2.450
Piese de schimb	20.01.06	0	0	15.000	4.000	0	0	0	0	0
Posta, telecomunicatii, radio, tv, internet	20.01.08	0	0	15.000	4.000	1.188	1.188	1.188	0	1.188
Materiale si prestari de servicii cu caracter functional	20.01.09	0	0	100.000	27.000	0	0	0	0	12.393
Alte bunuri si servicii pentru intretinere si functionare	20.01.30	0	0	92.000	20.000	19.528	19.528	19.528	0	19.528
Reparatii curente	20.02	0	0	130.000	45.000	0	0	0	0	0
Hrana	20.03	0	0	1.500.000	375.000	281.377	281.377	281.377	0	307.162
Hrana pentru oameni	20.03.01	0	0	1.500.000	375.000	281.377	281.377	281.377	0	307.162
Medicamente si materiale sanitare	20.04	0	0	2.000	0	0	0	0	0	0
Medicamente	20.04.01	0	0	2.000	0	0	0	0	0	0
Bunuri de natura obiectelor de inventar	20.05	0	0	50.000	12.000	0	0	0	0	10.966
Alte obiecte de inventar	20.05.30	0	0	50.000	12.000	0	0	0	0	10.966
Deplasari, detasari, transferari	20.06	0	0	16.000	4.000	0	0	0	0	0
Deplasari interne, detasari, transferari	20.06.01	0	0	13.000	3.000	0	0	0	0	0
Deplasari in strainatate	20.06.02	0	0	3.000	1.000	0	0	0	0	0
Carti, publicatii si materiale documentare	20.11	0	0	1.000	1.000	256	256	256	0	256
Pregatire profesionala	20.13	0	0	10.000	3.000	240	240	240	0	240
Protectia muncii	20.14	0	0	5.000	1.000	0	0	0	0	0
Alte cheltuieli	20.30	0	0	60.000	13.000	1.126	1.126	1.126	0	1.126
Chirii	20.30.04	0	0	50.000	11.000	0	0	0	0	0
alte cheltuieli cu bunuri si servicii	20.30.30	0	0	10.000	2.000	1.126	1.126	1.126	0	1.126
TITLUL IX ASISTENTA SOCIALA	57	0	0	616.000	150.000	145.149	145.149	145.149	0	145.149
Ajutoare sociale	57.02	0	0	616.000	150.000	145.149	145.149	145.149	0	145.149
Ajutoare sociale in numerar	57.02.01	0	0	616.000	150.000	145.149	145.149	145.149	0	145.149
PLATI EFECTUATE IN ANII PRECEDENTI SI RECUPERATE IN ANUL CURENT	84	0	0	0	0	-2.909	-2.909	-2.909	0	0

Denumirea indicatorilor	Cod indicator	Credite de angajament		Credite bugetare		Angajamente bugetare	Angajamente legale	Plati efectuate	Angajamente legale de platit	Cheltuieli efective
		Anuale aprobate la finele perioadei de raportare	Trimestriale cumulate	Anuale aprobate la finele perioadei de raportare	Trimestriale cumulate					
TITLUL XIX PATI EFECTUATE IN ANII PRECEDENTI SI RECUPERATE IN ANUL CURENT	85	0	0	0	0	-2.909	-2.909	-2.909	0	0
Plati efectuate in anii precedenti si recuperate in anul curent	85.01	0	0	0	0	-2.909	-2.909	-2.909	0	0
Plati efectuate in anii precedenti si recuperate in anul curent in sec?iunea de func?ionare a bugetului local	85.01.01	0	0	0	0	-2.909	-2.909	-2.909	0	0
SECTIUNEA DE DEZVOLTARE		210.000	210.000	210.000	210.000	0	0	0	0	11.534
Total cheltuieli		210.000	210.000	210.000	210.000	0	0	0	0	11.534
CHELTUIELI DE CAPITAL	70	210.000	210.000	210.000	210.000	0	0	0	0	11.534
TITLUL XIII ACTIVE NEFINANCIARE	71	210.000	210.000	210.000	210.000	0	0	0	0	11.534
Active fixe	71.01	210.000	210.000	210.000	210.000	0	0	0	0	11.534
Masini, echipamente si mijloace de transport	71.01.02	200.000	200.000	200.000	200.000	0	0	0	0	9.833
Alte active fixe	71.01.30	10.000	10.000	10.000	10.000	0	0	0	0	1.701

DIRECTOR EXECUTIV,
Claudia GROZAVU




ȘEF SERVICIUL BUGET,
Olimpia STOICA

CONTUL DE EXECUTIE AL INSTITUTIILOR PUBLICE - CHELTUIELI 68.02.15.01 - Ajutor social - la data de 31.03.2019

Denumirea indicatorilor	Cod indicator	Credite de angajament		Credite bugetare		Angajamente bugetare	Angajamente legale	Plati efectuate	Angajamente legale de platit	Cheltuieli efective
		Anuale aprobate la finele perioadei de raportare	Trimestriale cumulate	Anuale aprobate la finele perioadei de raportare	Trimestriale cumulate					
TOTAL SECTIUNILE FUNCTIONARE + DEZVOLTARE		0	0	616.000	150.000	144.263	144.263	144.263	0	145.149
SECTIUNEA DE FUNCTIONARE		0	0	616.000	150.000	144.263	144.263	144.263	0	145.149
Total cheltuieli		0	0	616.000	150.000	144.263	144.263	144.263	0	145.149
CHELTUIELI CURENTE	01	0	0	616.000	150.000	145.149	145.149	145.149	0	145.149
TITLUL IX ASISTENTA SOCIALA	57	0	0	616.000	150.000	145.149	145.149	145.149	0	145.149
Ajutoare sociale	57.02	0	0	616.000	150.000	145.149	145.149	145.149	0	145.149
Ajutoare sociale in numerar	57.02.01	0	0	616.000	150.000	145.149	145.149	145.149	0	145.149
PLATI EFECTUATE IN ANII PRECEDENTI SI RECUPERATE IN ANUL CURENT	84	0	0	0	0	-886	-886	-886	0	0
TITLUL XIX PATIEFECTUATE IN ANII PRECEDENTI SI RECUPERATE IN ANUL CURENT	85	0	0	0	0	-886	-886	-886	0	0
Plati efectuate in anii precedenti si recuperate in anul curent	85.01	0	0	0	0	-886	-886	-886	0	0
Plati efectuate in anii precedenti?i oi recuperate in anul curent in sec?iunea de func?ionare a bugetului local	85.01.01	0	0	0	0	-886	-886	-886	0	0

DIRECTOR EXECUTIV,
Claudia GROZAVU



CONDUCĂTORUL INSTITUȚIEI,
Gheorghe FALCA

ȘEF SERVICIUL BUGEȚ,
Olimpia STOICA

CONTUL DE EXECUTIE AL INSTITUTIILOR PUBLICE - CHELTUIELI 68.02.15.02 - Cantine de ajutor social - la data de 31.03.2019

Denumirea indicatorilor	Cod indicator	Credite de angajament		Credite bugetare		Angajamente bugetare	Angajamente legale	Plati efectuate	Angajamente legale de platit	Cheltuieli efective
		Anuale aprobate la finele perioadei de raportare	Trimestriale cumulate	Anuale aprobate la finele perioadei de raportare	Trimestriale cumulate					
TOTAL SECTIUNILE FUNCTIONARE + DEZVOLTARE		210.000	210.000	3.518.000	1.009.000	1.425.553	1.425.553	560.929	864.624	641.729
SECTIUNEA DE FUNCTIONARE		0	0	3.308.000	799.000	1.425.553	1.425.553	560.929	864.624	630.195
Total cheltuieli		0	0	3.308.000	799.000	1.425.553	1.425.553	560.929	864.624	630.195
CHELTUIELI CURENTE	01	0	0	3.308.000	799.000	1.427.576	1.427.576	562.952	864.624	630.195
TITLUL I CHELTUIELI DE PERSONAL	10	0	0	1.100.000	238.000	1.100.000	1.100.000	235.376	864.624	239.584
Cheltuieli salariale in bani	10.01	0	0	1.031.000	232.000	1.031.000	1.031.000	230.208	800.792	234.312
Salarii de baza	10.01.01	0	0	911.000	216.000	911.000	911.000	214.738	696.262	211.983
Indemnizatii de delegare	10.01.13	0	0	20.000	0	20.000	20.000	0	20.000	0
Indemnizatie de hrana	10.01.17	0	0	90.000	15.000	90.000	90.000	14.974	75.026	22.329
Alte drepturi salariale in bani	10.01.30	0	0	10.000	1.000	10.000	10.000	496	9.504	0
Cheltuieli salariale in natura	10.02	0	0	46.000	0	46.000	46.000	0	46.000	0
Tichete de vacanta	10.02.06	0	0	46.000	0	46.000	46.000	0	46.000	0
Contributii	10.03	0	0	23.000	6.000	23.000	23.000	5.168	17.832	5.272
Contributia asiguratorie pentru munca	10.03.07	0	0	23.000	6.000	23.000	23.000	5.168	17.832	5.272
TITLUL II BUNURI SI SERVICII	20	0	0	2.208.000	561.000	327.576	327.576	327.576	0	390.611
Bunuri si servicii	20.01	0	0	434.000	107.000	44.577	44.577	44.577	0	70.861
Furnituri de birou	20.01.01	0	0	10.000	2.000	0	0	0	0	1.602
Material pentru curatenie	20.01.02	0	0	78.000	19.000	0	0	0	0	9.839
Incalzit, iluminat si forta motrica	20.01.03	0	0	80.000	20.000	19.249	19.249	19.249	0	19.249
Apa, canal si salubritate	20.01.04	0	0	26.000	7.000	4.612	4.612	4.612	0	4.612

Denumirea indicatorilor	Cod indicator	Credite de angajament		Credite bugetare		Angajamente bugetare	Angajamente legale	Plati efectuate	Angajamente legale de platit	Cheltuieli efective
		Anuale aprobate la finele perioadei de raportare	Trimestriale cumulate	Anuale aprobate la finele perioadei de raportare	Trimestriale cumulate					
Carburanti si lubrifianti	20.01.05	0	0	18.000	4.000	0	0	0	0	2.450
Piese de schimb	20.01.06	0	0	15.000	4.000	0	0	0	0	0
Posta, telecomunicatii, radio, tv, internet	20.01.08	0	0	15.000	4.000	1.188	1.188	1.188	0	1.188
Materiale si prestari de servicii cu caracter functional	20.01.09	0	0	100.000	27.000	0	0	0	0	12.393
Alte bunuri si servicii pentru intretinere si functionare	20.01.30	0	0	92.000	20.000	19.528	19.528	19.528	0	19.528
Reparatii curente	20.02	0	0	130.000	45.000	0	0	0	0	0
Hrana	20.03	0	0	1.500.000	375.000	281.377	281.377	281.377	0	307.162
Hrana pentru oameni	20.03.01	0	0	1.500.000	375.000	281.377	281.377	281.377	0	307.162
Medicamente si materiale sanitare	20.04	0	0	2.000	0	0	0	0	0	0
Medicamente	20.04.01	0	0	2.000	0	0	0	0	0	0
Bunuri de natura obiectelor de inventar	20.05	0	0	50.000	12.000	0	0	0	0	10.966
Alte obiecte de inventar	20.05.30	0	0	50.000	12.000	0	0	0	0	10.966
Deplasari, detasari, transferari	20.06	0	0	16.000	4.000	0	0	0	0	0
Deplasari interne, detasari, transferari	20.06.01	0	0	13.000	3.000	0	0	0	0	0
Deplasari in strainatate	20.06.02	0	0	3.000	1.000	0	0	0	0	0
Carti, publicatii si materiale documentare	20.11	0	0	1.000	1.000	256	256	256	0	256
Pregatire profesionala	20.13	0	0	10.000	3.000	240	240	240	0	240
Protectia muncii	20.14	0	0	5.000	1.000	0	0	0	0	0
Alte cheltuieli	20.30	0	0	60.000	13.000	1.126	1.126	1.126	0	1.126
Chiri	20.30.04	0	0	50.000	11.000	0	0	0	0	0
alte cheltuieli cu bunuri si servicii	20.30.30	0	0	10.000	2.000	1.126	1.126	1.126	0	1.126
PLATI EFECTUATE IN ANII PRECEDENTI SI RECUPERATE IN ANUL CURENT	84	0	0	0	0	-2.023	-2.023	-2.023	0	0
TITLUL XIX PATI EFECTUATE IN ANII PRECEDENTI SI RECUPERATE IN ANUL CURENT	85	0	0	0	0	-2.023	-2.023	-2.023	0	0

Denumirea indicatorilor	Cod indicator	Credite de angajament		Credite bugetare		Angajamente bugetare	Angajamente legale	Plati efectuate	Angajamente legale de platit	Cheltuieli efective
		Anuale aprobate la finele perioadei de raportare	Trimestriale cumulate	Anuale aprobate la finele perioadei de raportare	Trimestriale cumulate					
Plati efectuate in anii precedenti si recuperate in anul curent	85.01	0	0	0	0	-2.023	-2.023	-2.023	0	0
Plati efectuate in anii precedenti? si recuperate in anul curent in sec?iunea de functionare a bugetului local	85.01.01	0	0	0	0	-2.023	-2.023	-2.023	0	0
SECTIUNEA DE DEZVOLTARE		210.000	210.000	210.000	210.000	0	0	0	0	11.534
Total cheltuieli		210.000	210.000	210.000	210.000	0	0	0	0	11.534
CHELTUIELI DE CAPITAL	70	210.000	210.000	210.000	210.000	0	0	0	0	11.534
TITLUL XIII ACTIVE NEFINANCIARE	71	210.000	210.000	210.000	210.000	0	0	0	0	11.534
Active fixe	71.01	210.000	210.000	210.000	210.000	0	0	0	0	11.534
Masini, echipamente si mijloace de transport	71.01.02	200.000	200.000	200.000	200.000	0	0	0	0	9.833
Alte active fixe	71.01.30	10.000	10.000	10.000	10.000	0	0	0	0	1.701

DIRECTOR EXECUTIV,
Cristina GROZAVU

CONDUCĂTORUL INSTITUȚIEI,
Gheorghe FALCĂ



ȘEF SERVICIUL BUGEȚ,
Olimpia STOICA

**CONTUL DE EXECUTIE AL INSTITUTIILOR PUBLICE - CHELTUIELI
68.02.50.50 - Alte cheltuieli in domeniul asistentei sociale - la data de 31.03.2019**

Denumirea indicatorilor	Cod indicator	Credite de angajament		Credite bugetare		Angajamente bugetare	Angajamente legale	Plati efectuate	Angajamente legale de platit	Cheltuieli efective
		Anuale aprobate la finele perioadei de raportare	Trimestriale cumulate	Anuale aprobate la finele perioadei de raportare	Trimestriale cumulate					
TOTAL SECTIUNILE FUNCTIONARE + DEZVOLTARE		1.279.000	1.279.000	11.471.000	2.918.000	9.150.625	9.154.740	1.902.860	7.251.880	2.031.066
SECTIUNEA DE FUNCTIONARE		0	0	11.157.000	2.633.000	9.144.625	9.144.625	1.897.802	7.246.823	2.011.984
Total cheltuieli		0	0	11.157.000	2.633.000	9.144.625	9.144.625	1.897.802	7.246.823	2.011.984
CHELTUIELI CURENTE	01	0	0	11.157.000	2.633.000	9.236.588	9.236.588	1.989.765	7.246.823	2.011.984
TITLUL I CHELTUIELI DE PERSONAL	10	0	0	8.900.000	2.153.000	8.900.000	8.900.000	1.653.177	7.246.823	1.663.849
Cheltuieli salariale in bani	10.01	0	0	8.468.000	2.103.000	8.468.000	8.468.000	1.602.767	6.865.233	1.627.236
Salarii de baza	10.01.01	0	0	8.050.000	2.000.000	8.050.000	8.050.000	1.490.833	6.559.167	1.495.171
Alte sporuri	10.01.06	0	0	34.000	9.000	34.000	34.000	6.131	27.869	6.142
Indemnizatii de delegare	10.01.13	0	0	5.000	0	5.000	5.000	0	5.000	0
Indemnizatie de hrana	10.01.17	0	0	340.000	85.000	340.000	340.000	82.163	257.837	125.923
Alte drepturi salariale in bani	10.01.30	0	0	39.000	9.000	39.000	39.000	23.640	15.360	0
Cheltuieli salariale in natura	10.02	0	0	232.000	0	232.000	232.000	0	232.000	0
Tichete de vacanta	10.02.06	0	0	232.000	0	232.000	232.000	0	232.000	0
Contributii	10.03	0	0	200.000	50.000	200.000	200.000	50.410	149.590	36.613
Contributia asiguratorie pentru munca	10.03.07	0	0	200.000	50.000	200.000	200.000	50.410	149.590	36.613
TITLUL II BUNURI SI SERVICII	20	0	0	2.157.000	474.000	330.677	330.677	330.677	0	342.224
Bunuri si servicii	20.01	0	0	860.000	259.000	186.325	186.325	186.325	0	215.573
Furnituri de birou	20.01.01	0	0	65.000	10.000	70	70	70	0	12.060
Materiale pentru curatenie	20.01.02	0	0	20.000	0	0	0	0	0	11.410
Incalzit, iluminat si forta motrica	20.01.03	0	0	200.000	100.000	87.688	87.688	87.688	0	89.194

Denumirea indicatorilor	Cod indicator	Credite de angajament		Credite bugetare		Angajamente bugetare	Angajamente legale	Plati efectuate	Angajamente legale de platit	Cheltuieli efective
		Anuale aprobate la finele perioadei de raportare	Trimestriale cumulate	Anuale aprobate la finele perioadei de raportare	Trimestriale cumulate					
Apa, canal si salubritate	20.01.04	0	0	70.000	20.000	19.190	19.190	19.190	0	17.684
Carburanti si lubrifianti	20.01.05	0	0	20.000	2.000	88	88	88	0	5.632
Piese de schimb	20.01.06	0	0	15.000	5.000	0	0	0	0	292
Posta, telecomunicatii, radio, tv, internet	20.01.08	0	0	70.000	22.000	15.308	15.308	15.308	0	15.308
Alte bunuri si servicii pentru intretinere si functionare	20.01.30	0	0	400.000	100.000	63.981	63.981	63.981	0	63.993
Reparatii curente	20.02	0	0	250.000	0	0	0	0	0	0
Bunuri de natura obiectelor de inventar	20.05	0	0	127.000	0	0	0	0	0	0
Alte obiecte de inventar	20.05.30	0	0	127.000	0	0	0	0	0	0
Deplasari, detasari, transferari	20.06	0	0	150.000	40.000	0	0	0	0	0
Deplasari interne, detasari, transferari	20.06.01	0	0	145.000	40.000	0	0	0	0	0
Deplasari in strainatate	20.06.02	0	0	5.000	0	0	0	0	0	0
Carti, publicatii si materiale documentare	20.11	0	0	5.000	0	0	0	0	0	0
Pregatire profesionala	20.13	0	0	80.000	20.000	18.000	18.000	18.000	0	0
Protectia muncii	20.14	0	0	30.000	0	0	0	0	0	0
Alte cheltuieli	20.30	0	0	655.000	155.000	126.352	126.352	126.352	0	126.651
Chirii	20.30.04	0	0	5.000	5.000	208	208	208	0	208
alte cheltuieli cu bunuri si servicii	20.30.30	0	0	650.000	150.000	126.144	126.144	126.144	0	126.443
TITLUL IX ASISTENTA SOCIALA	57	0	0	50.000	3.000	2.600	2.600	2.600	0	2.600
Ajutoare sociale	57.02	0	0	50.000	3.000	2.600	2.600	2.600	0	2.600
Ajutoare sociale in numerar	57.02.01	0	0	50.000	3.000	2.600	2.600	2.600	0	2.600
TITLUL XI ALTE CHELTUIELI	59	0	0	50.000	3.000	3.311	3.311	3.311	0	3.311
Suma aferente persoanelor cu handicap neincadrate	59.40	0	0	50.000	3.000	3.311	3.311	3.311	0	3.311
PLATI EFECTUATE IN ANII PRECEDENTI SI RECUPERATE IN ANUL CURENT	84	0	0	0	0	-91.963	-91.963	-91.963	0	0

Denumirea indicatorilor	Cod indicator	Credite de angajament		Credite bugetare		Angajamente bugetare	Angajamente legale	Plati efectuate	Angajamente legale de platit	Cheltuieli efective
		Anuale aprobate la finele perioadei de raportare	Trimestriale cumulate	Anuale aprobate la finele perioadei de raportare	Trimestriale cumulate					
TITLUL XIX PATAI EFECTUATE IN ANII PRECEDENTI SI RECUPERATE IN ANUL CURENT	85	0	0	0	0	-91.963	-91.963	-91.963	0	0
Plati efectuate in anii precedenti si recuperate in anul curent	85.01	0	0	0	0	-91.963	-91.963	-91.963	0	0
Plati efectuate in anii precedenti si recuperate in anul curent in sec?iunea de func?ionare a bugetului local	85.01.01	0	0	0	0	-91.963	-91.963	-91.963	0	0
SECTIUNEA DE DEZVOLTARE		1.279.000	1.279.000	314.000	285.000	6.000	10.115	5.058	5.057	19.082
Total cheltuieli		1.279.000	1.279.000	314.000	285.000	6.000	10.115	5.058	5.057	19.082
CHELTUIELI CURENTE	01	0	0	0	0	0	0	0	0	1.210
Titlul VIII PROIECTE CU FINANTARE DIN FONDURI EXTERNE NERAMBURSABILE (FEN) POSTADERARE	56	0	0	0	0	0	0	0	0	1.210
Programe din Fondul European de Dezvoltare Regionala (FEDR)	56.01	0	0	0	0	0	0	0	0	325
Finantarea nationala	56.01.01	0	0	0	0	0	0	0	0	23
Finantarea Uniunii Europene	56.01.02	0	0	0	0	0	0	0	0	94
Cheltuieli neeligibile	56.01.03	0	0	0	0	0	0	0	0	208
Alte facilitati si instrumente postaderare	56.16	0	0	0	0	0	0	0	0	885
Finantarea nationala *)	56.16.01	0	0	0	0	0	0	0	0	335
Finantarea externa nerambursabila *)	56.16.02	0	0	0	0	0	0	0	0	550
CHELTUIELI DE CAPITAL	70	1.279.000	1.279.000	314.000	285.000	6.000	10.115	5.058	5.057	17.872
TITLUL XIII ACTIVE NEFINANCIARE	71	1.279.000	1.279.000	314.000	285.000	6.000	10.115	5.058	5.057	17.872
Active fixe	71.01	1.279.000	1.279.000	314.000	285.000	6.000	10.115	5.058	5.057	17.872
Construc?ii	71.01.01	1.000.000	1.000.000	20.000	0	0	0	0	0	0
Masini, echipamente si mijloace de transport	71.01.02	125.000	125.000	125.000	125.000	0	0	0	0	8.014

Denumirea indicatorilor	Cod indicator	Credite de angajament		Credite bugetare		Angajamente bugetare	Angajamente legale	Plati efectuate	Angajamente legale de platit	Cheltuieli efective
		Anuale aprobate la finele perioadei de raportare	Trimestriale cumulate	Anuale aprobate la finele perioadei de raportare	Trimestriale cumulate					
Mobilier, aparatura birou si alte active corporale	71.01.03	0	0	0	0	0	0	0	0	5.878
Alte active fixe	71.01.30	154.000	154.000	169.000	160.000	6.000	10.115	5.058	5.057	3.980

CONDUCĂTORUL INSTITUȚIEI,
Gheorghe FALCĂ



DIRECTOR EXECUTIV,
Claudia GROZAVU

ȘEF SERVICIUL BUGEȚ,
Olimpia STOICA



**CONTUL DE EXECUTIE AL INSTITUTIILOR PUBLICE - CHELTUIELI
70.02 - Locuinte, servicii si dezvoltare publica - la data de 31.03.2019**

Denumirea indicatorilor	Cod indicator	Credite de angajament		Credite bugetare		Angajamente bugetare	Angajamente legale	Plati efectuate	Angajamente legale de platit	Cheltuieli efective
		Anuale aprobate la finele perioadei de raportare	Trimestriale cumulate	Anuale aprobate la finele perioadei de raportare	Trimestriale cumulate					
TOTAL SECTIUNILE FUNCTIONARE + DEZVOLTARE		213.163.000	213.163.000	67.217.000	10.095.000	32.661.959	34.001.055	4.941.522	29.059.533	3.597.757
SECTIUNEA DE FUNCTIONARE		0	0	22.113.000	8.613.000	10.773.909	10.624.956	3.464.875	7.160.081	3.023.374
Total cheltuieli		0	0	22.113.000	8.613.000	10.773.909	10.624.956	3.464.875	7.160.081	3.023.374
CHELTUIELI CURENTE	01	0	0	19.813.000	8.613.000	10.774.017	10.625.064	3.464.983	7.160.081	3.023.374
TITLUL II BUNURI SI SERVICII	20	0	0	19.813.000	8.613.000	10.774.017	10.625.064	3.464.983	7.160.081	3.023.374
Bunuri si servicii	20.01	0	0	17.378.000	7.044.000	10.440.568	10.302.615	3.255.121	7.047.494	2.813.739
Incalzit, iluminat si forta motrica	20.01.03	0	0	10.318.000	4.353.000	5.119.865	5.119.865	1.208.135	3.911.730	862.815
Apa, canal si salubritate	20.01.04	0	0	240.000	55.000	72.400	72.400	13.938	58.462	9.713
Alte bunuri si servicii pentru intretinere si functionare	20.01.30	0	0	6.820.000	2.636.000	5.248.303	5.110.350	2.033.048	3.077.302	1.941.211
Reparatii curente	20.02	0	0	1.925.000	1.367.000	139.951	139.951	33.924	106.027	33.924
Bunuri de natura obiectelor de inventar	20.05	0	0	80.000	0	0	0	0	0	0
Alte obiecte de inventar	20.05.30	0	0	80.000	0	0	0	0	0	0
Deplasari, detasari, transferari	20.06	0	0	11.000	5.000	11.000	0	0	0	0
Deplasari interne, detasari, transferari	20.06.01	0	0	11.000	5.000	11.000	0	0	0	0
Pregatire profesionala	20.13	0	0	4.000	2.000	0	0	0	0	0
Alte cheltuieli	20.30	0	0	415.000	195.000	182.498	182.498	175.938	6.560	175.711
Prime de asigurare non-viata	20.30.03	0	0	250.000	150.000	148.968	148.968	148.968	0	148.968
alte cheltuieli cu bunuri si servicii	20.30.30	0	0	165.000	45.000	33.530	33.530	26.970	6.560	26.743
OPERATIUNI FINANCIARE	79	0	0	2.300.000	0	0	0	0	0	0

Denumirea indicatorilor	Cod indicator	Credite de angajament		Credite bugetare		Angajamente bugetare	Angajamente legale	Plati efectuate	Angajamente legale de platit	Cheltuieli efective
		Anuale aprobate la finele perioadei de raportare	Trimestriale cumulate	Anuale aprobate la finele perioadei de raportare	Trimestriale cumulate					
TITLUL XVI RAMBURSARI DE CREDITE	81	0	0	2.300.000	0	0	0	0	0	0
Rambursari de credite externe	81.01	0	0	2.300.000	0	0	0	0	0	0
Rambursari de credite externe contractate de ordonatorii de credite	81.01.01	0	0	2.300.000	0	0	0	0	0	0
PLATI EFECTUATE IN ANII PRECEDENTI SI RECUPERATE IN ANUL CURENT	84	0	0	0	0	-108	-108	-108	0	0
TITLUL XIX PATI EFECTUATE IN ANII PRECEDENTI SI RECUPERATE IN ANUL CURENT	85	0	0	0	0	-108	-108	-108	0	0
Plati efectuate in anii precedenti si recuperate in anul curent	85.01	0	0	0	0	-108	-108	-108	0	0
Plati efectuate in anii precedenti si recuperate in anul curent in sec?iunea de func?ionare a bugetului local	85.01.01	0	0	0	0	-108	-108	-108	0	0
SEC?IUNEA DE DEZVOLTARE		213.163.000	213.163.000	45.104.000	1.482.000	21.888.050	23.376.099	1.476.647	21.899.452	574.383
Total cheltuieli		213.163.000	213.163.000	45.104.000	1.482.000	21.888.050	23.376.099	1.476.647	21.899.452	574.383
CHELTUIELI DE CAPITAL	70	213.163.000	213.163.000	45.104.000	1.482.000	21.888.050	23.376.099	1.476.647	21.899.452	574.383
TITLUL XIII ACTIVE NEFINANCIARE	71	213.163.000	213.163.000	45.104.000	1.482.000	21.888.050	23.376.099	1.476.647	21.899.452	574.383
Active fixe	71.01	213.163.000	213.163.000	45.104.000	1.482.000	21.888.050	23.376.099	1.476.647	21.899.452	574.383
Constructii	71.01.01	213.113.000	213.113.000	45.054.000	1.482.000	21.888.050	23.376.099	1.476.647	21.899.452	566.440
Masini, echipamente si mijloace de transport	71.01.02	50.000	50.000	50.000	0	0	0	0	0	7.943

DIRECTOR EXECUTIV,
Grozavla GROZAVU



ŞEF SERVICIUL BUCET,
Olimpia STOICA

**CONTUL DE EXECUTIE AL INSTITUTIILOR PUBLICE - CHELTUIELI
70.02.03 - Locuinte - la data de 31.03.2019**

Denumirea indicatorilor	Cod indicator	Credite de angajament		Credite bugetare		Angajamente bugetare	Angajamente legale	Plati efectuate	Angajamente legale de platit	Cheltuieli efective
		Anuale aprobate la finele perioadei de raportare	Trimestriale cumulate	Anuale aprobate la finele perioadei de raportare	Trimestriale cumulate					
TOTAL SECTIUNILE FUNCTIONARE + DEZVOLTARE		4.318.000	4.318.000	5.893.000	849.000	1.484.262	2.970.956	298.967	2.671.989	466.157
SECTIUNEA DE FUNCTIONARE		0	0	1.832.000	807.000	409.762	409.762	257.862	151.900	259.326
Total cheltuieli		0	0	1.832.000	807.000	409.762	409.762	257.862	151.900	259.326
CHELTUIELI CURENTE	01	0	0	1.832.000	807.000	409.870	409.870	257.970	151.900	259.326
TITLUL II BUNURI SI SERVICII	20	0	0	1.832.000	807.000	409.870	409.870	257.970	151.900	259.326
Bunuri si servicii	20.01	0	0	410.000	131.000	92.022	92.022	52.709	39.313	54.065
Incalziri, iluminat si forta motrica	20.01.03	0	0	150.000	30.000	28.429	28.429	21.188	7.241	26.076
Apa, canal si salubritate	20.01.04	0	0	40.000	5.000	4.900	4.900	4.017	883	2.341
Alte bunuri si servicii pentru intretinere si functionare	20.01.30	0	0	220.000	96.000	58.693	58.693	27.504	31.189	25.648
Reparatii curente	20.02	0	0	1.030.000	487.000	139.951	139.951	33.924	106.027	33.924
Alte cheltuieli	20.30	0	0	392.000	189.000	177.897	177.897	171.337	6.560	171.337
Prime de asigurare non-viata	20.30.03	0	0	250.000	150.000	148.968	148.968	148.968	0	148.968
alte cheltuieli cu bunuri si servicii	20.30.30	0	0	142.000	39.000	28.929	28.929	22.369	6.560	22.369
PLATI EFECTUATE IN ANII PRECEDENTI SI RECUPERATE IN ANUL CURENT	84	0	0	0	0	-108	-108	-108	0	0
TITLUL XIX PATIEFECTUATE IN ANII PRECEDENTI SI RECUPERATE IN ANUL CURENT	85	0	0	0	0	-108	-108	-108	0	0
Plati efectuate in anii precedenti si recuperate in anul curent	85.01	0	0	0	0	-108	-108	-108	0	0

Denumirea indicatorilor	Cod indicator	Credite de angajament		Credite bugetare			Angajamente legale	Plati efectuate	Angajamente legale de platit	Cheltuieli efective
		Anuale aprobate la finele perioadei de raportare	Trimestriale cumulate	Anuale aprobate la finele perioadei de raportare	Trimestriale cumulate	Angajamente bugetare				
Plati efectuate în anii precedenți și recuperate în anul curent în secțiunea de funcționare a bugetului local	85.01.01	0	0	0	0	-108	-108	0	0	
SECȚIUNEA DE DEZVOLTARE		4.318.000	4.318.000	4.061.000	42.000	1.074.500	2.561.194	41.105	2.520.089	206.831
Total cheltuieli		4.318.000	4.318.000	4.061.000	42.000	1.074.500	2.561.194	41.105	2.520.089	206.831
CHELTUIELI DE CAPITAL	70	4.318.000	4.318.000	4.061.000	42.000	1.074.500	2.561.194	41.105	2.520.089	206.831
TITLUL XIII ACTIVE NEFINANCIARE	71	4.318.000	4.318.000	4.061.000	42.000	1.074.500	2.561.194	41.105	2.520.089	206.831
Active fixe	71.01	4.318.000	4.318.000	4.061.000	42.000	1.074.500	2.561.194	41.105	2.520.089	206.831
Construcții	71.01.01	4.268.000	4.268.000	4.011.000	42.000	1.074.500	2.561.194	41.105	2.520.089	199.082
Masini, echipamente și mijloace de transport	71.01.02	50.000	50.000	50.000	0	0	0	0	0	7.749

DIRECTOR EXECUTIV,
Claudia GROZAVU

CONDUCĂTORUL INSTITUȚIEI,

Gheorghe FALCĂ

ȘEF SERVICIUL BUCET,
Olimpia STOICA



CONTUL DE EXECUTIE AL INSTITUTIILOR PUBLICE - CHELTUIELI**70.02.03.01 - Dezvoltarea sistemului de locuinte - la data de 31.03.2019**

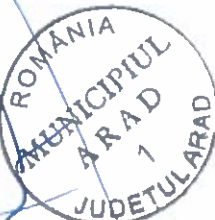
Denumirea indicatorilor	Cod indicator	Credite de angajament		Credite bugetare		Angajamente bugetare	Angajamente legale	Plati efectuate	Angajamente legale de platit	Cheltuieli efective
		Anuale aprobate la finele perioadei de raportare	Trimestriale cumulate	Anuale aprobate la finele perioadei de raportare	Trimestriale cumulate					
TOTAL SECTIUNILE FUNCTIONARE + DEZVOLTARE		4.286.000	4.286.000	5.861.000	817.000	1.452.262	2.939.381	267.392	2.671.989	466.157
SECTIUNEA DE FUNCTIONARE		0	0	1.832.000	807.000	409.762	409.762	257.862	151.900	259.326
Total cheltuieli		0	0	1.832.000	807.000	409.762	409.762	257.862	151.900	259.326
CHELTUIELI CURENTE	01	0	0	1.832.000	807.000	409.870	409.870	257.970	151.900	259.326
TITLUL II BUNURI SI SERVICII	20	0	0	1.832.000	807.000	409.870	409.870	257.970	151.900	259.326
Bunuri si servicii	20.01	0	0	410.000	131.000	92.022	92.022	52.709	39.313	54.065
Incalzit, iluminat si forta motrica	20.01.03	0	0	150.000	30.000	28.429	28.429	21.188	7.241	26.076
Apa, canal si salubritate	20.01.04	0	0	40.000	5.000	4.900	4.900	4.017	883	2.341
Alte bunuri si servicii pentru intretinere si functionare	20.01.30	0	0	220.000	96.000	58.693	58.693	27.504	31.189	25.648
Reparatii curente	20.02	0	0	1.030.000	487.000	139.951	139.951	33.924	106.027	33.924
Alte cheltuieli	20.30	0	0	392.000	189.000	177.897	177.897	171.337	6.560	171.337
Prime de asigurare non-viata	20.30.03	0	0	250.000	150.000	148.968	148.968	148.968	0	148.968
alte cheltuieli cu bunuri si servicii	20.30.30	0	0	142.000	39.000	28.929	28.929	22.369	6.560	22.369
PLATI EFECTUATE IN ANII PRECEDENTI SI RECUPERATE IN ANUL CURENT	84	0	0	0	0	-108	-108	-108	0	0
TITLUL XIX PATI EFECTUATE IN ANII PRECEDENTI SI RECUPERATE IN ANUL CURENT	85	0	0	0	0	-108	-108	-108	0	0
Plati efectuate in anii precedenti si recuperate in anul curent	85.01	0	0	0	0	-108	-108	-108	0	0

Denumirea indicatorilor	Cod indicator	Credite de angajament		Credite bugetare		Angajamente bugetare	Angajamente legale	Plati efectuate	Angajamente legale de platit	Cheltuieli efective
		Anuale aprobate la finele perioadei de raportare	Trimestriale cumulate	Anuale aprobate la finele perioadei de raportare	Trimestriale cumulate					
Plati efectuate in anii precedenti si recuperate in anul curent in sec?iunea de func?ionare a bugetului local	85.01.01	0	0	0	0	-108	-108	-108	0	0
SEC?IUNEA DE DEZVOLTARE										
Total cheltuieli		4.286.000	4.286.000	4.029.000	10.000	1.042.500	2.529.619	9.530	2.520.089	206.831
CHELTUIELI DE CAPITAL	70	4.286.000	4.286.000	4.029.000	10.000	1.042.500	2.529.619	9.530	2.520.089	206.831
TITLUL XIII ACTIVE NEFINANCIARE	71	4.286.000	4.286.000	4.029.000	10.000	1.042.500	2.529.619	9.530	2.520.089	206.831
Active fixe	71.01	4.286.000	4.286.000	4.029.000	10.000	1.042.500	2.529.619	9.530	2.520.089	206.831
Construc?ii	71.01.01	4.236.000	4.236.000	3.979.000	10.000	1.042.500	2.529.619	9.530	2.520.089	199.082
Masini, echipamente si mijloace de transport	71.01.02	50.000	50.000	50.000	0	0	0	0	0	7.749

DIRECTOR EXECUTIV,
Claudia GROZAVU

CONDUCĂTORUL INSTITU?IEI,
Gheorghe FALCĂ

ŞEF SERVICIUL BUCET,
Olimpia STOICA



CONTUL DE EXECUTIE AL INSTITUTIILOR PUBLICE - CHELTUIELI**70.02.03.30 - Alte cheltuieli in domeniul locuintelor - la data de 31.03.2019**

Denumirea indicatorilor	Cod indicator	Credite de angajament		Credite bugetare		Angajamente bugetare	Angajamente legale	Plati efectuate	Angajamente legate de platit	Cheltuieli efective
		Anuale aprobate la finele perioadei de raportare	Trimestriale cumulate	Anuale aprobate la finele perioadei de raportare	Trimestriale cumulate					
TOTAL SECTIUNILE FUNCTIONARE + DEZVOLTARE		32.000	32.000	32.000	32.000	32.000	31.575	31.575	0	0
SECTIUNEA DE DEZVOLTARE		32.000	32.000	32.000	32.000	32.000	31.575	31.575	0	0
Total cheltuieli		32.000	32.000	32.000	32.000	32.000	31.575	31.575	0	0
CHELTUIELI DE CAPITAL	70	32.000	32.000	32.000	32.000	32.000	31.575	31.575	0	0
TITLUL XIII ACTIVE NEFINANCIARE	71	32.000	32.000	32.000	32.000	32.000	31.575	31.575	0	0
Active fixe	71.01	32.000	32.000	32.000	32.000	32.000	31.575	31.575	0	0
Constructii	71.01.01	32.000	32.000	32.000	32.000	32.000	31.575	31.575	0	0

CONDUCĂTORUL INSTITUȚIEI,

George FALCA ROMANIA
MUNICIPIUL
ARAD
1
JUDEȚUL ARAD

DIRECTOR EXECUTIV,

Clăudia GROZAVU

ȘEF SERVICIUL BUCET,
Olimpia STOICA

CONTUL DE EXECUTIE AL INSTITUTIILOR PUBLICE - CHELTUIELI**70.02.05 - Alimentare cu apa si amenajari hidrotehnice - la data de 31.03.2019**

Denumirea indicatorilor	Cod indicator	Credite de angajament		Credite bugetare		Angajamente bugetare	Angajamente legale	Plati efectuate	Angajamente legale de platit	Cheltuieli efective
		Anuale aprobate la finele perioadei de raportare	Trimestriale cumulate	Anuale aprobate la finele perioadei de raportare	Trimestriale cumulate					
TOTAL SECTIUNILE FUNCTIONARE + DEZVOLTARE		0	0	215.000	50.000	67.500	67.500	9.921	57.579	7.372
SECTIUNEA DE FUNCTIONARE		0	0	215.000	50.000	67.500	67.500	9.921	57.579	7.372
Total cheltuieli		0	0	215.000	50.000	67.500	67.500	9.921	57.579	7.372
CHELTUIELI CURENTE	01	0	0	215.000	50.000	67.500	67.500	9.921	57.579	7.372
TITLUL II BUNURI SI SERVICII	20	0	0	215.000	50.000	67.500	67.500	9.921	57.579	7.372
Bunuri si servicii	20.01	0	0	200.000	50.000	67.500	67.500	9.921	57.579	7.372
Apa, canal si salubritate	20.01.04	0	0	200.000	50.000	67.500	67.500	9.921	57.579	7.372
Reparatii curente	20.02	0	0	15.000	0	0	0	0	0	0

CONDUCĂTORUL INSTITUȚIEI,

Gheorghe FALEA



DIRECTOR EXECUTIV,

Claudia GROZAVU

ȘEF SERVICIUL BUGEȚ,

Olimpia STOICA

MUNICIPIUL ARAD
 Bulevardul Revoluției nr.75, cod fiscal 3519925
 telefon: 0257/281850, fax 0257/253842, email: pma@primariaarad.ro

CONTUL DE EXECUTIE AL INSTITUTIILOR PUBLICE - CHELTUIELI 70.02.05.01 - Alimentare cu apa - la data de 31.03.2019

Denumirea indicatorilor	Cod indicator	Credite de angajament		Credite bugetare		Angajamente bugetare	Angajamente legale	Plati efectuate	Angajamente legale de platit	Cheltuieli efective
		Anuale aprobate la finele perioadei de raportare	Trimestriale cumulate	Anuale aprobate la finele perioadei de raportare	Trimestriale cumulate					
TOTAL SECTIUNILE FUNCTIONARE + DEZVOLTARE		0	0	215.000	50.000	67.500	67.500	9.921	57.579	7.372
SECTIUNEA DE FUNCTIONARE		0	0	215.000	50.000	67.500	67.500	9.921	57.579	7.372
Total cheltuieli		0	0	215.000	50.000	67.500	67.500	9.921	57.579	7.372
CHELTUIELI CURENTE	01	0	0	215.000	50.000	67.500	67.500	9.921	57.579	7.372
TITLUL II BUNURI SI SERVICII	20	0	0	215.000	50.000	67.500	67.500	9.921	57.579	7.372
Bunuri si servicii	20.01	0	0	200.000	50.000	67.500	67.500	9.921	57.579	7.372
Apa, canal si salubritate	20.01.04	0	0	200.000	50.000	67.500	67.500	9.921	57.579	7.372
Reparatii curente	20.02	0	0	15.000	0	0	0	0	0	0

CONDUCĂTORUL INSTITUȚIEI,
 Gheorghe FALCĂ



DIRECTOR EXECUTIV,
 Claudia GROZAVU

ȘEF SERVICIUL BUGEȚ,
 Olimpia STOICA

CONTUL DE EXECUTIE AL INSTITUTIILOR PUBLICE - CHELTUIELI 70.02.06 - Iluminat public si electrificari rurale - la data de 31.03.2019

Denumirea indicatorilor	Cod indicator	Credite de angajament		Credite bugetare		Angajamente bugetare	Angajamente legale	Plati efectuate	Angajamente legale de platit	Cheltuieli efective
		Anuale aprobate la finele perioadei de raportare	Trimestriale cumulate	Anuale aprobate la finele perioadei de raportare	Trimestriale cumulate					
TOTAL SECTIUNILE FUNCTIONARE + DEZVOLTARE		10.000.000	10.000.000	17.218.000	4.333.000	5.091.436	5.091.436	1.186.947	3.904.489	836.739
SECTIUNEA DE FUNCTIONARE		0	0	10.218.000	4.333.000	5.091.436	5.091.436	1.186.947	3.904.489	836.739
Total cheltuieli		0	0	10.218.000	4.333.000	5.091.436	5.091.436	1.186.947	3.904.489	836.739
CHELTUIELI CURENTE	01	0	0	10.218.000	4.333.000	5.091.436	5.091.436	1.186.947	3.904.489	836.739
TITLUL II BUNURI SI SERVICII	20	0	0	10.218.000	4.333.000	5.091.436	5.091.436	1.186.947	3.904.489	836.739
Bunuri si servicii	20.01	0	0	10.218.000	4.333.000	5.091.436	5.091.436	1.186.947	3.904.489	836.739
Incalzi, iluminat si forta motrica	20.01.03	0	0	10.168.000	4.323.000	5.091.436	5.091.436	1.186.947	3.904.489	836.739
Alte bunuri si servicii pentru intretinere si functionare	20.01.30	0	0	50.000	10.000	0	0	0	0	0
SECTIUNEA DE DEZVOLTARE		10.000.000	10.000.000	7.000.000	0	0	0	0	0	0
Total cheltuieli		10.000.000	10.000.000	7.000.000	0	0	0	0	0	0
CHELTUIELI DE CAPITAL	70	10.000.000	10.000.000	7.000.000	0	0	0	0	0	0
TITLUL XIII ACTIVE NEFINANCIARE	71	10.000.000	10.000.000	7.000.000	0	0	0	0	0	0
Active fixe	71.01	10.000.000	10.000.000	7.000.000	0	0	0	0	0	0
Constructii	71.01.01	10.000.000	10.000.000	7.000.000	0	0	0	0	0	0

DIRECTOR EXECUTIV,
Claudia GROZAVU



CONDUCĂTORUL INSTANȚEI,
Gheorghe BALCĂȘ

ȘEF SERVICIUL BUGEȚ,
Olimpia STOICA

CONTUL DE EXECUTIE AL INSTITUTIILOR PUBLICE - CHELTUIELI

70.02.50 - Alte servicii în domeniul locuinței, serviciilor și dezvoltării comunale - la data de 31.03.2019

Denumirea indicatorilor	Cod indicator	Credite de angajament		Credite bugetare		Angajamente bugetare	Angajamente legale	Plati efectuate	Angajamente legale de platit	Cheltuieli efective
		Anuale aprobate la finele perioadei de raportare	Trimestriale cumulate	Anuale aprobate la finele perioadei de raportare	Trimestriale cumulate					
TOTAL SECTIUNILE FUNCTIONARE + DEZVOLTARE		198.845.000	198.845.000	43.891.000	4.863.000	26.018.761	25.871.163	3.445.687	22.425.476	2.287.489
SECTIUNEA DE FUNCTIONARE		0	0	9.848.000	3.423.000	5.205.211	5.056.258	2.010.145	3.046.113	1.919.937
Total cheltuieli		0	0	9.848.000	3.423.000	5.205.211	5.056.258	2.010.145	3.046.113	1.919.937
CHELTUIELI CURENTE	01	0	0	7.548.000	3.423.000	5.205.211	5.056.258	2.010.145	3.046.113	1.919.937
TITLUL II BUNURI SI SERVICII	20	0	0	7.548.000	3.423.000	5.205.211	5.056.258	2.010.145	3.046.113	1.919.937
Bunuri si servicii	20.01	0	0	6.550.000	2.530.000	5.189.610	5.051.657	2.005.544	3.046.113	1.915.563
Alte bunuri si servicii pentru intretinere si functionare	20.01.30	0	0	6.550.000	2.530.000	5.189.610	5.051.657	2.005.544	3.046.113	1.915.563
Reparatii curente	20.02	0	0	880.000	880.000	0	0	0	0	0
Bunuri de natura obiectelor de inventar	20.05	0	0	80.000	0	0	0	0	0	0
Alte obiecte de inventar	20.05.30	0	0	80.000	0	0	0	0	0	0
Deplasari, detasari, transferari	20.06	0	0	11.000	5.000	11.000	0	0	0	0
Deplasari interne, detasari, transferari	20.06.01	0	0	11.000	5.000	11.000	0	0	0	0
Pregatire profesionala	20.13	0	0	4.000	2.000	0	0	0	0	0
Alte cheltuieli	20.30	0	0	23.000	6.000	4.601	4.601	4.601	0	4.374
alte cheltuieli cu bunuri si servicii	20.30.30	0	0	23.000	6.000	4.601	4.601	4.601	0	4.374
OPERATIUNI FINANCIARE	79	0	0	2.300.000	0	0	0	0	0	0
TITLUL XVII RAMBURSARI DE CREDITE	81	0	0	2.300.000	0	0	0	0	0	0
Rambursari de credite externe	81.01	0	0	2.300.000	0	0	0	0	0	0

Denumirea indicatorilor	Cod indicator	Credite de angajament		Credite bugetare		Angajamente bugetare	Angajamente legale	Plati efectuate	Angajamente legale de platit	Cheltuieli efective
		Anuale aprobate la finele perioadei de raportare	Trimestriale cumulate	Anuale aprobate la finele perioadei de raportare	Trimestriale cumulate					
Rambursari de credite externe contractate de ordonatorii de credite	81.01.01	0	0	2.300.000	0	0	0	0	0	0
SECȚIUNEA DE DEZVOLTARE		198.845.000	198.845.000	34.043.000	1.440.000	20.813.550	20.814.905	1.435.542	19.379.363	367.552
Total cheltuieli		198.845.000	198.845.000	34.043.000	1.440.000	20.813.550	20.814.905	1.435.542	19.379.363	367.552
CHELTUIELI DE CAPITAL	70	198.845.000	198.845.000	34.043.000	1.440.000	20.813.550	20.814.905	1.435.542	19.379.363	367.552
TITLUL XIII ACTIVE NEFINANCIARE	71	198.845.000	198.845.000	34.043.000	1.440.000	20.813.550	20.814.905	1.435.542	19.379.363	367.552
Active fixe	71.01	198.845.000	198.845.000	34.043.000	1.440.000	20.813.550	20.814.905	1.435.542	19.379.363	367.552
Constructii	71.01.01	198.845.000	198.845.000	34.043.000	1.440.000	20.813.550	20.814.905	1.435.542	19.379.363	367.358
Masini, echipamente si mijloace de transport	71.01.02	0	0	0	0	0	0	0	0	194

CONDUCĂTORUL INSTITUȚIEI,
Gheorghe FALCĂ



DIRECTOR EXECUTIV,
Claudia GROZAVU

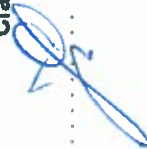
ȘEF SERVICIUL BUGEȚ,
Olimpia STOICA

CONTUL DE EXECUTIE AL INSTITUTIILOR PUBLICE - CHELTUIELI**74.02 - Protectia mediului - la data de 31.03.2019**

Denumirea indicatorilor	Cod indicator	Credite de angajament		Credite bugetare		Angajamente bugetare	Angajamente legale	Plati efectuate	Angajamente legale de platit	Cheltuieli efective
		Anuale aprobate la finele perioadei de raportare	Trimestriale cumulate	Anuale aprobate la finele perioadei de raportare	Trimestriale cumulate					
TOTAL SECTIUNILE FUNCTIONARE + DEZVOLTARE		19.954.000	19.954.000	31.733.000	8.973.000	9.711.537	24.510.817	5.124.021	19.386.796	3.087.207
SECTIUNEA DE FUNCTIONARE		0	0	24.377.000	8.440.000	9.494.212	9.494.212	4.981.578	4.512.634	2.945.105
Total cheltuieli		0	0	24.377.000	8.440.000	9.494.212	9.494.212	4.981.578	4.512.634	2.945.105
CHELTUIELI CURENTE	01	0	0	20.442.000	6.440.000	5.559.212	5.559.212	3.115.172	2.444.040	2.945.105
TITLUL II BUNURI SI SERVICII	20	0	0	20.432.000	6.440.000	5.559.212	5.559.212	3.115.172	2.444.040	2.945.105
Bunuri si servicii	20.01	0	0	20.212.000	6.420.000	5.472.638	5.472.638	3.095.537	2.377.101	2.925.470
Apa, canal si salubritate	20.01.04	0	0	20.174.000	6.412.000	5.465.402	5.465.402	3.088.301	2.377.101	2.919.967
Alte bunuri si servicii pentru intretinere si functionare	20.01.30	0	0	38.000	8.000	7.236	7.236	7.236	0	5.503
Alte cheltuieli	20.30	0	0	220.000	20.000	86.574	86.574	19.635	66.939	19.635
alte cheltuieli cu bunuri si servicii	20.30.30	0	0	220.000	20.000	86.574	86.574	19.635	66.939	19.635
TITLUL VII ALTE TRANSFERURI	55	0	0	10.000	0	0	0	0	0	0
A. Transferuri interne	55.01	0	0	10.000	0	0	0	0	0	0
Sume reprezentând contribuția unităților administrativ-teritoriale la Fondul IJL	55.01.65	0	0	10.000	0	0	0	0	0	0
OPERATIUNI FINANCIARE	79	0	0	3.935.000	2.000.000	3.935.000	3.935.000	1.866.406	2.068.594	0
TITLUL XVII RAMBURSARI DE CREDITE	81	0	0	3.935.000	2.000.000	3.935.000	3.935.000	1.866.406	2.068.594	0
Rambursari de credite externe	81.01	0	0	3.935.000	2.000.000	3.935.000	3.935.000	1.866.406	2.068.594	0
Rambursari de credite aferente datoriei publice externe locale	81.01.05	0	0	3.935.000	2.000.000	3.935.000	3.935.000	1.866.406	2.068.594	0


Denumirea indicatorilor	Cod indicator	Credite de angajament		Credite bugetare		Angajamente bugetare	Angajamente legale	Plati efectuate	Angajamente legale de platit	Cheltuieli efective
		Anuale aprobate la finele perioadei de raportare	Trimestriale cumulate	Anuale aprobate la finele perioadei de raportare	Trimestriale cumulate					
SECTIUNEA DE DEZVOLTARE		19.954.000	19.954.000	7.356.000	533.000	217.325	15.016.605	142.443	14.874.162	142.102
Total cheltuieli		19.954.000	19.954.000	7.356.000	533.000	217.325	15.016.605	142.443	14.874.162	142.102
CHELTUIELI CURENTE	01	0	0	1.248.000	523.000	141.851	141.851	141.851	0	141.851
TITLUL VI TRANSFERURI INTRE UNITATI ALE ADMINISTRATIEI PUBLICE	51	0	0	680.000	380.000	0	0	0	0	0
Transferuri de capital	51.02	0	0	680.000	380.000	0	0	0	0	0
Alte transferuri de capital catre institutii publice	51.02.29	0	0	680.000	380.000	0	0	0	0	0
TITLUL VI ALTE TRANSFERURI	55	0	0	568.000	143.000	141.851	141.851	141.851	0	141.851
A. Transferuri interne	55.01	0	0	568.000	143.000	141.851	141.851	141.851	0	141.851
Transferuri din bugetul local catre asociatiile de dezvoltare intercomunitara	55.01.42	0	0	568.000	143.000	141.851	141.851	141.851	0	141.851
CHELTUIELI DE CAPITAL	70	19.954.000	19.954.000	6.108.000	10.000	75.474	14.874.754	592	14.874.162	251
TITLUL XIII ACTIVE NEFINANCIARE	71	19.954.000	19.954.000	6.108.000	10.000	75.474	14.874.754	592	14.874.162	251
Active fixe	71.01	19.954.000	19.954.000	6.108.000	10.000	75.474	14.874.754	592	14.874.162	251
Constructii	71.01.01	19.954.000	19.954.000	6.108.000	10.000	75.474	14.874.754	592	14.874.162	0
Masini, echipamente si mijloace de transport	71.01.02	0	0	0	0	0	0	0	0	251

DIRECTOR EXECUTIV,
Claudia GROZAVU



CONDUCĂTORUL INSTITUȚIEI,

Gheorghe FALCĂ




ȘEF SERVICIUL BUCET,
Olimpia STOICA



CONTUL DE EXECUTIE AL INSTITUTIILOR PUBLICE - CHELTUIELI 74.02.05 - Salubritate si gestiunea deseurilor - la data de 31.03.2019

Denumirea indicatorilor	Cod indicator	Credite de angajament		Credite bugetare		Angajamente bugetare	Angajamente legale	Plati efectuate	Angajamente legale de plati	Cheltuieli efective
		Anuale aprobate la finele perioadei de raportare	Trimestriale cumulate	Anuale aprobate la finele perioadei de raportare	Trimestriale cumulate					
TOTAL SECTIUNILE FUNCTIONARE + DEZVOLTARE		18.500.000	18.500.000	22.132.000	5.342.000	4.821.976	19.621.256	2.408.284	17.212.972	2.239.358
SECTIUNEA DE FUNCTIONARE		0	0	17.632.000	5.332.000	4.751.976	4.751.976	2.407.692	2.344.284	2.239.358
Total cheltuieli		0	0	17.632.000	5.332.000	4.751.976	4.751.976	2.407.692	2.344.284	2.239.358
CHELTUIELI CURENTE	01	0	0	17.632.000	5.332.000	4.751.976	4.751.976	2.407.692	2.344.284	2.239.358
TITLUL II BUNURI SI SERVICII	20	0	0	17.632.000	5.332.000	4.751.976	4.751.976	2.407.692	2.344.284	2.239.358
Bunuri si servicii	20.01	0	0	17.412.000	5.312.000	4.665.402	4.665.402	2.388.057	2.277.345	2.219.723
Apa, canal si salubritate	20.01.04	0	0	17.412.000	5.312.000	4.665.402	4.665.402	2.388.057	2.277.345	2.219.723
Alte cheltuieli	20.30	0	0	220.000	20.000	86.574	86.574	19.635	66.939	19.635
alte cheltuieli cu bunuri si servicii	20.30.30	0	0	220.000	20.000	86.574	86.574	19.635	66.939	19.635
SECTIUNEA DE DEZVOLTARE		18.500.000	18.500.000	4.500.000	10.000	70.000	14.869.280	592	14.868.688	0
Total cheltuieli		18.500.000	18.500.000	4.500.000	10.000	70.000	14.869.280	592	14.868.688	0
CHELTUIELI DE CAPITAL	70	18.500.000	18.500.000	4.500.000	10.000	70.000	14.869.280	592	14.868.688	0
TITLUL XIII ACTIVE NEFINANCIARE	71	18.500.000	18.500.000	4.500.000	10.000	70.000	14.869.280	592	14.868.688	0
Active fixe	71.01	18.500.000	18.500.000	4.500.000	10.000	70.000	14.869.280	592	14.868.688	0
Construcții	71.01.01	18.500.000	18.500.000	4.500.000	10.000	70.000	14.869.280	592	14.868.688	0

DIRECTOR EXECUTIV,
Claudia GROZAVU




ŞEF SERVICIUL BUCET,
Olimpia STOICA

CONTUL DE EXECUTIE AL INSTITUTIILOR PUBLICE - CHELTUIELI 74.02.05.01 - Salubritate - la data de 31.03.2019

Denumirea indicatorilor	Cod indicator	Credite de angajament		Credite bugetare		Angajamente bugetare	Angajamente legale	Plati efectuate	Angajamente legale de platit	Cheltuieli efective
		Anuale aprobate la finele perioadei de raportare	Trimestriale cumulate	Anuale aprobate la finele perioadei de raportare	Trimestriale cumulate					
TOTAL SECTIUNILE FUNCTIONARE + DEZVOLTARE		0	0	11.000.000	3.200.000	3.321.759	3.321.759	1.230.900	2.090.859	1.230.900
SECTIUNEA DE FUNCTIONARE		0	0	11.000.000	3.200.000	3.321.759	3.321.759	1.230.900	2.090.859	1.230.900
Total cheltuieli		0	0	11.000.000	3.200.000	3.321.759	3.321.759	1.230.900	2.090.859	1.230.900
CHELTUIELI CURENTE	01	0	0	11.000.000	3.200.000	3.321.759	3.321.759	1.230.900	2.090.859	1.230.900
TITLUL II BUNURI SI SERVICII	20	0	0	11.000.000	3.200.000	3.321.759	3.321.759	1.230.900	2.090.859	1.230.900
Bunuri si servicii	20.01	0	0	11.000.000	3.200.000	3.321.759	3.321.759	1.230.900	2.090.859	1.230.900
Apa, canal si salubritate	20.01.04	0	0	11.000.000	3.200.000	3.321.759	3.321.759	1.230.900	2.090.859	1.230.900

DIRECTOR EXECUTIV,
Claudia GROZAVU




CONDUCĂTORUL INSTAȚUTULUI,

Gheorghe FALCĂ



ȘEF SERVICIUL BUGEȚ,
Olimpia STOICA



CONTUL DE EXECUTIE AL INSTITUTIILOR PUBLICE - CHELTUIELI
74.02.05.02 - Colectarea, tratarea si distrugerea deseurilor - la data de 31.03.2019

Denumirea indicatorilor	Cod indicator	Credite de angajament		Credite bugetare		Angajamente bugetare	Angajamente legale	Plati efectuate	Angajamente legale de platit	Cheltuieli efective
		Anuale aprobate la finele perioadei de raportare	Trimestriale cumulate	Anuale aprobate la finele perioadei de raportare	Trimestriale cumulate					
TOTAL SECTIUNILE FUNCTIONARE + DEZVOLTARE		18.500.000	18.500.000	11.132.000	2.142.000	1.500.217	16.299.497	1.177.384	15.122.113	1.008.458
SECTIUNEA DE FUNCTIONARE		0	0	6.632.000	2.132.000	1.430.217	1.430.217	1.176.792	253.425	1.008.458
Total cheltuieli		0	0	6.632.000	2.132.000	1.430.217	1.430.217	1.176.792	253.425	1.008.458
CHELTUIELI CURENTE	01	0	0	6.632.000	2.132.000	1.430.217	1.430.217	1.176.792	253.425	1.008.458
TITLUL II BUNURI SI SERVICII	20	0	0	6.632.000	2.132.000	1.430.217	1.430.217	1.176.792	253.425	1.008.458
Bunuri si servicii	20.01	0	0	6.412.000	2.112.000	1.343.643	1.343.643	1.157.157	186.486	988.823
Apa, canal si salubritate	20.01.04	0	0	6.412.000	2.112.000	1.343.643	1.343.643	1.157.157	186.486	988.823
Alte cheltuieli	20.30	0	0	220.000	20.000	86.574	86.574	19.635	66.939	19.635
alte cheltuieli cu bunuri si servicii	20.30.30	0	0	220.000	20.000	86.574	86.574	19.635	66.939	19.635
SECTIUNEA DE DEZVOLTARE		18.500.000	18.500.000	4.500.000	10.000	70.000	14.869.280	592	14.868.688	0
Total cheltuieli		18.500.000	18.500.000	4.500.000	10.000	70.000	14.869.280	592	14.868.688	0
CHELTUIELI DE CAPITAL	70	18.500.000	18.500.000	4.500.000	10.000	70.000	14.869.280	592	14.868.688	0
TITLUL XIII ACTIVE NEFINANCIARE	71	18.500.000	18.500.000	4.500.000	10.000	70.000	14.869.280	592	14.868.688	0
Active fixe	71.01	18.500.000	18.500.000	4.500.000	10.000	70.000	14.869.280	592	14.868.688	0
Construcții	71.01.01	18.500.000	18.500.000	4.500.000	10.000	70.000	14.869.280	592	14.868.688	0



CONDUCĂTORUL INSTITUȚIEI,
Gheorghe FAȘCĂ

DIRECTOR EXECUTIV,
Claudia GROZAVU

ȘEF SERVICIUL BUCET,
Olimpia STOICA

CONTUL DE EXECUTIE AL INSTITUTIILOR PUBLICE - CHELTUIELI**74.02.06 - Canalizarea si tratarea apelor reziduale - la data de 31.03.2019**

Denumirea indicatorilor	Cod indicator	Credite de angajament		Credite bugetare		Angajamente bugetare	Angajamente legale	Plati efectuate	Angajamente legale de platit	Cheltuieli efective
		Anuale aprobate la finele perioadei de raportare	Trimestriale cumulate	Anuale aprobate la finele perioadei de raportare	Trimestriale cumulate					
TOTAL SECTIUNILE FUNCTIONARE + DEZVOLTARE		1.454.000	1.454.000	9.601.000	3.631.000	4.889.561	4.889.561	2.715.737	2.173.824	847.849
SECTIUNEA DE FUNCTIONARE		0	0	6.745.000	3.108.000	4.742.236	4.742.236	2.573.886	2.168.350	705.747
Total cheltuieli		0	0	6.745.000	3.108.000	4.742.236	4.742.236	2.573.886	2.168.350	705.747
CHELTUIELI CURENTE	01	0	0	2.810.000	1.108.000	807.236	807.236	707.480	99.756	705.747
TITLUL II BUNURI SI SERVICII	20	0	0	2.800.000	1.108.000	807.236	807.236	707.480	99.756	705.747
Bunuri si servicii	20.01	0	0	2.800.000	1.108.000	807.236	807.236	707.480	99.756	705.747
Apa, canal si salubritate	20.01.04	0	0	2.762.000	1.100.000	800.000	800.000	700.244	99.756	700.244
Alte bunuri si servicii pentru intretinere si functionare	20.01.30	0	0	38.000	8.000	7.236	7.236	7.236	0	5.503
TITLUL VII ALTE TRANSFERURI	55	0	0	10.000	0	0	0	0	0	0
A. Transferuri interne	55.01	0	0	10.000	0	0	0	0	0	0
Sume reprezentand contributia unitatilor administrative-teritoriale la Fondul IID	55.01.65	0	0	10.000	0	0	0	0	0	0
OPERATIUNI FINANCIARE	79	0	0	3.935.000	2.000.000	3.935.000	3.935.000	1.866.406	2.068.594	0
TITLUL XVII RAMBURSARI DE CREDITE	81	0	0	3.935.000	2.000.000	3.935.000	3.935.000	1.866.406	2.068.594	0
Rambursari de credite externe	81.01	0	0	3.935.000	2.000.000	3.935.000	3.935.000	1.866.406	2.068.594	0
Rambursari de credite aferente datoriei publice externe locale	81.01.05	0	0	3.935.000	2.000.000	3.935.000	3.935.000	1.866.406	2.068.594	0
SECTIUNEA DE DEZVOLTARE		1.454.000	1.454.000	2.856.000	523.000	147.325	147.325	141.851	5.474	142.102
Total cheltuieli		1.454.000	1.454.000	2.856.000	523.000	147.325	147.325	141.851	5.474	142.102

Denumirea indicatorilor	Cod indicator	Credite de angajament		Credite bugetare		Angajamente bugetare	Angajamente legale	Plati efectuate	Angajamente legale de platit	Cheltuieli efective
		Anuale aprobate la finele perioadei de raportare	Trimestriale cumulate	Anuale aprobate la finele perioadei de raportare	Trimestriale cumulate					
CHELTUIELI CURENTE	01	0	0	1.248.000	523.000	141.851	141.851	141.851	0	141.851
TITLUL VI TRANSFERURI INTRE UNITATI ALE ADMINISTRATIEI PUBLICE	51	0	0	680.000	380.000	0	0	0	0	0
Transferuri de capital	51.02	0	0	680.000	380.000	0	0	0	0	0
Alte transferuri de capital catre institutii publice	51.02.29	0	0	680.000	380.000	0	0	0	0	0
TITLUL VII ALTE TRANSFERURI	55	0	0	568.000	143.000	141.851	141.851	141.851	0	141.851
A. Transferuri interne	55.01	0	0	568.000	143.000	141.851	141.851	141.851	0	141.851
Transferuri din bugetul local catre asociatiile de dezvoltare intercomunitara	55.01.42	0	0	568.000	143.000	141.851	141.851	141.851	0	141.851
CHELTUIELI DE CAPITAL	70	1.454.000	1.454.000	1.608.000	0	5.474	5.474	0	5.474	251
TITLUL XIII ACTIVE NEFINANCIARE	71	1.454.000	1.454.000	1.608.000	0	5.474	5.474	0	5.474	251
Active fixe	71.01	1.454.000	1.454.000	1.608.000	0	5.474	5.474	0	5.474	251
Constructii	71.01.01	1.454.000	1.454.000	1.608.000	0	5.474	5.474	0	5.474	0
Masini, echipamente si mijloace de transport	71.01.02	0	0	0	0	0	0	0	0	251

DIRECTOR EXECUTIV,
Claudia GROZAVU

CONDUCĂTORUL INSTITUȚIEI,
Gheorghe FALCĂ

ȘEF SERVICIUL BUGET,
Olimpia STOICA



CONTUL DE EXECUTIE AL INSTITUTIILOR PUBLICE - CHELTUIELI 81.02 - Combustibili si energie - la data de 31.03.2019

Denumirea indicatorilor	Cod indicator	Credite de angajament		Credite bugetare		Angajamente bugetare	Angajamente legale	Plati efectuate	Angajamente legale de platit	Cheltuieli efective
		Anuale aprobate la finele perioadei de raportare	Trimestriale cumulate	Anuale aprobate la finele perioadei de raportare	Trimestriale cumulate					
TOTAL SECTIUNILE FUNCTIONARE + DEZVOLTARE		28.050.000	28.050.000	46.824.000	834.000	3.760.309	33.493.728	827.957	32.665.771	3.000
SECTIUNEA DE FUNCTIONARE		0	0	28.618.000	32.000	31.499	31.499	31.499	0	0
Total cheltuieli		0	0	28.618.000	32.000	31.499	31.499	31.499	0	0
CHELTUIELI CURENTE	01	0	0	28.618.000	32.000	31.499	31.499	31.499	0	0
TITLUL II BUNURI SI SERVICII	20	0	0	118.000	32.000	31.499	31.499	31.499	0	0
Alte cheltuieli	20.30	0	0	118.000	32.000	31.499	31.499	31.499	0	0
alte cheltuieli cu bunuri si servicii	20.30.30	0	0	118.000	32.000	31.499	31.499	31.499	0	0
TITLUL IV SUBVENTII	40	0	0	28.500.000	0	0	0	0	0	0
Subventii pentru acoperirea diferentelor de pret si tanf	40.03	0	0	21.696.000	0	0	0	0	0	0
Alte subventii	40.30	0	0	6.804.000	0	0	0	0	0	0
SECTIUNEA DE DEZVOLTARE		28.050.000	28.050.000	18.206.000	802.000	3.728.810	33.462.229	796.458	32.665.771	3.000
Total cheltuieli		28.050.000	28.050.000	18.206.000	802.000	3.728.810	33.462.229	796.458	32.665.771	3.000
CHELTUIELI CURENTE	01	12.210.000	12.210.000	2.702.000	802.000	2.492.000	2.636.469	796.458	1.840.011	0
Titlul VIII PROIECTE CU FINANTARE DIN FONDURI EXTERNE NERAMBURSABILE (FEN) POSTADERARE	56	110.000	110.000	2.620.000	802.000	2.492.000	2.636.469	796.458	1.840.011	0
Programul de cooperare elvetiano-Roman vizand reducerea disparitatilor economice si sociale in cadrul Uniunii Europene extinse	56.25	110.000	110.000	2.620.000	802.000	2.492.000	2.636.469	796.458	1.840.011	0
Finantarea nationala	56.25.01	10.000	10.000	379.000	124.000	379.000	422.781	121.009	301.772	0

Denumirea indicatorilor	Cod indicator	Credite de angajament		Credite bugetare		Angajamente bugetare	Angajamente legale	Plati efectuate	Angajamente legale de platit	Cheltuieli efective
		Anuale aprobate la finele perioadei de raportare	Trimestriale cumulate	Anuale aprobate la finele perioadei de raportare	Trimestriale cumulate					
Finantarea externa nerambursabila	56.25.02	60.000	60.000	2.113.000	678.000	2.113.000	2.213.688	675.449	1.538.239	0
Cheltuieli neeligibile	56.25.03	40.000	40.000	128.000	0	0	0	0	0	0
TITLUL X Proiecte cu finantare din fonduri externe nerambursabile aferente cadrului financiar 2014-2020	58	12.100.000	12.100.000	82.000	0	0	0	0	0	0
Programe din Fondul European de Dezvoltare Regionala (FEDR)	58.01	12.100.000	12.100.000	82.000	0	0	0	0	0	0
Finantarea nationala	58.01.01	5.732.000	5.732.000	35.000	0	0	0	0	0	0
Finantarea externa nerambursabila	58.01.02	5.966.000	5.966.000	37.000	0	0	0	0	0	0
Cheltuieli neeligibile	58.01.03	402.000	402.000	10.000	0	0	0	0	0	0
CHELTUIELI DE CAPITAL	70	15.840.000	15.840.000	15.504.000	0	1.236.810	30.825.760	0	30.825.760	3.000
TITLUL XIII ACTIVE NEFINANCIARE	71	15.840.000	15.840.000	15.504.000	0	1.236.810	30.825.760	0	30.825.760	3.000
Active fixe	71.01	15.840.000	15.840.000	15.504.000	0	1.236.810	30.825.760	0	30.825.760	3.000
Constructii	71.01.01	15.840.000	15.840.000	15.504.000	0	1.236.810	30.825.760	0	30.825.760	0
Alte active fixe	71.01.30	0	0	0	0	0	0	0	0	3.000

DIRECTOR EXECUTIV,
Claudia GROZAVU

CONDUCĂTORUL INSTITUȚIEI,

Gheorghe FALCĂ ROMANIA
MUNICIPIUL
ARAD
BUDETUL ARAD

ȘEF SERVICIUL BUGEȚ,
Olimpia STOICA

CONTUL DE EXECUTIE AL INSTITUTIILOR PUBLICE - CHELTUIELI**81.02.06 - Energie termica - la data de 31.03.2019**

Denumirea indicatorilor	Cod indicator	Credite de angajament		Credite bugetare		Angajamente bugetare	Angajamente legale	Plati efectuate	Angajamente legale de platit	Cheltuieli efective
		Anuale aprobate la finele perioadei de raportare	Trimestriale cumulate	Anuale aprobate la finele perioadei de raportare	Trimestriale cumulate					
TOTAL SECTIUNILE FUNCTIONARE + DEZVOLTARE		25.240.000	25.240.000	30.897.000	0	236.810	236.810	0	236.810	0
SECTIUNEA DE FUNCTIONARE		0	0	28.500.000	0	0	0	0	0	0
Total cheltuieli		0	0	28.500.000	0	0	0	0	0	0
CHELTUIELI CURENTE	01	0	0	28.500.000	0	0	0	0	0	0
TITLUL IV SUBVENTII	40	0	0	28.500.000	0	0	0	0	0	0
Subventii pentru acoperirea diferentialor de pret si tarif	40.03	0	0	21.696.000	0	0	0	0	0	0
Alte subventii	40.30	0	0	6.804.000	0	0	0	0	0	0
SECTIUNEA DE DEZVOLTARE		25.240.000	25.240.000	2.397.000	0	236.810	236.810	0	236.810	0
Total cheltuieli		25.240.000	25.240.000	2.397.000	0	236.810	236.810	0	236.810	0
CHELTUIELI CURENTE	01	12.100.000	12.100.000	82.000	0	0	0	0	0	0
TITLUL X Proiecte cu finantare din fonduri externe nerambursabile aferente cadrului financiar 2014-2020	58	12.100.000	12.100.000	82.000	0	0	0	0	0	0
Programe din Fondul European de Dezvoltare Regionala (FEDR)	58.01	12.100.000	12.100.000	82.000	0	0	0	0	0	0
Finantarea nationala	58.01.01	5.732.000	5.732.000	35.000	0	0	0	0	0	0
Finantarea externa nerambursabila	58.01.02	5.966.000	5.966.000	37.000	0	0	0	0	0	0
Cheltuieli neeligibile	58.01.03	402.000	402.000	10.000	0	0	0	0	0	0
CHELTUIELI DE CAPITAL	70	13.140.000	13.140.000	2.315.000	0	236.810	236.810	0	236.810	0
TITLUL XIII ACTIVE NEFINANCIARE	71	13.140.000	13.140.000	2.315.000	0	236.810	236.810	0	236.810	0

Denumirea indicatorilor	Cod indicator	Credite de angajament		Credite bugetare		Angajamente bugetare	Angajamente legale	Plati efectuate	Angajamente legale de platit	Cheltuieli efective
		Anuale aprobate la finele perioadei de raportare	Trimestriale cumulate	Anuale aprobate la finele perioadei de raportare	Trimestriale cumulate					
		Active fixe	71.01	13.140.000	13.140.000					
Construcții	71.01.01	13.140.000	13.140.000	2.315.000	0	236.810	236.810	0	236.810	0

CONDUCĂTORUL INSTITUȚIEI,
Gheorghe FALCĂ



DIRECTOR EXECUTIV,
Claudia GROZAVU



ȘEF SERVICIUL BUGEȚ,
Olimpia STOICA



CONTUL DE EXECUTIE AL INSTITUTIILOR PUBLICE - CHELTUIELI 81.02.50 - Alte cheltuieli privind combustibilii si energia - la data de 31.03.2019

Denumirea indicatorilor	Cod indicator	Credite de angajament		Credite bugetare		Angajamente bugetare	Angajamente legale	Plati efectuate	Angajamente legale de platit	Cheltuieli efective
		Anuale aprobate la finele perioadei de raportare	Trimestriale cumulate	Anuale aprobate la finele perioadei de raportare	Trimestriale cumulate					
TOTAL SECTIUNILE FUNCTIONARE + DEZVOLTARE		2.810.000	2.810.000	15.927.000	834.000	3.523.499	33.256.918	827.957	32.428.961	3.000
SECTIUNEA DE FUNCTIONARE		0	0	118.000	32.000	31.499	31.499	31.499	0	0
Total cheltuieli		0	0	118.000	32.000	31.499	31.499	31.499	0	0
CHELTUIELI CURENTE	01	0	0	118.000	32.000	31.499	31.499	31.499	0	0
TITLUL II BUNURI SI SERVICII	20	0	0	118.000	32.000	31.499	31.499	31.499	0	0
Alte cheltuieli	20.30	0	0	118.000	32.000	31.499	31.499	31.499	0	0
alte cheltuieli cu bunuri si servicii	20.30.30	0	0	118.000	32.000	31.499	31.499	31.499	0	0
SECTIUNEA DE DEZVOLTARE		2.810.000	2.810.000	15.809.000	802.000	3.492.000	33.225.419	796.458	32.428.961	3.000
Total cheltuieli		2.810.000	2.810.000	15.809.000	802.000	3.492.000	33.225.419	796.458	32.428.961	3.000
CHELTUIELI CURENTE	01	110.000	110.000	2.620.000	802.000	2.492.000	2.636.469	796.458	1.840.011	0
Titlul VIII PROIECTE CU FINANTARE DIN FONDURI EXTERNE NERAMBURSABILE (FEN) POSTADERARE	56	110.000	110.000	2.620.000	802.000	2.492.000	2.636.469	796.458	1.840.011	0
Programul de cooperare elvetiano-Roman vizand reducerea disparitatilor economice si sociale in cadrul Uniunii Europene extinse	56.25	110.000	110.000	2.620.000	802.000	2.492.000	2.636.469	796.458	1.840.011	0
Finantarea nationala	56.25.01	10.000	10.000	379.000	124.000	379.000	422.781	121.009	301.772	0
Finantarea externa nerambursabila	56.25.02	60.000	60.000	2.113.000	678.000	2.113.000	2.213.688	675.449	1.538.239	0
Cheltuieli neeligibile	56.25.03	40.000	40.000	128.000	0	0	0	0	0	0
CHELTUIELI DE CAPITAL	70	2.700.000	2.700.000	13.189.000	0	1.000.000	30.588.950	0	30.588.950	3.000
TITLUL XIII ACTIVE NEFINANCIARE	71	2.700.000	2.700.000	13.189.000	0	1.000.000	30.588.950	0	30.588.950	3.000

Denumirea indicatorilor	Cod indicator	Credite de angajament		Credite bugetare		Angajamente bugetare	Angajamente legale	Plati efectuate	Angajamente legale de platit	Cheltuieli efective
		Anuale aprobate la finele perioadei de raportare	Trimestriale cumulate	Anuale aprobate la finele perioadei de raportare	Trimestriale cumulate					
Active fixe	71.01	2.700.000	2.700.000	13.189.000	0	1.000.000	30.588.950	0	30.588.950	3.000
Constructii	71.01.01	2.700.000	2.700.000	13.189.000	0	1.000.000	30.588.950	0	30.588.950	0
Alte active fixe	71.01.30	0	0	0	0	0	0	0	0	3.000

CONDUCĂTORUL INSTITUȚIEI,

George FALCĂ




DIRECTOR EXECUTIV,
Claudia GROZAVU

ȘEF SERVICIUL BUGET,
Olimpia STOICA



CONTUL DE EXECUTIE AL INSTITUTIILOR PUBLICE - CHELTUIELI 84.02 - Transporturi - la data de 31.03.2019

Denumirea indicatorilor	Cod indicator	Credite de angajament		Credite bugetare		Angajamente bugetare	Angajamente legale	Plati efectuate	Angajamente legale de platit	Cheltuieli efective
		Anuale aprobate la finele perioadei de raportare	Trimestriale cumulate	Anuale aprobate la finele perioadei de raportare	Trimestriale cumulate					
TOTAL SECTIUNILE FUNCTIONARE + DEZVOLTARE		471.373.000	470.923.000	73.676.000	20.816.000	29.767.308	43.867.241	5.313.743	38.553.498	25.965.875
SECTIUNEA DE FUNCTIONARE		0	0	54.894.000	19.635.000	24.293.573	21.368.073	4.265.757	17.102.316	4.437.140
Total cheltuieli		0	0	54.894.000	19.635.000	24.293.573	21.368.073	4.265.757	17.102.316	4.437.140
CHELTUIELI CURENTE	01	0	0	45.730.000	19.635.000	15.129.573	12.204.073	4.265.757	7.938.316	4.437.140
TITLUL II BUNURI SI SERVICII	20	0	0	32.730.000	14.635.000	11.197.160	8.271.660	333.344	7.938.316	504.727
Bunuri si servicii	20.01	0	0	550.000	275.000	0	0	0	0	0
Alte bunuri si servicii pentru intretinere si functionare	20.01.30	0	0	550.000	275.000	0	0	0	0	0
Reparatii curente	20.02	0	0	32.110.000	14.300.000	11.186.911	8.265.411	330.407	7.935.004	501.789
Alte cheltuieli	20.30	0	0	70.000	60.000	10.249	6.249	2.937	3.312	2.938
Chirii	20.30.04	0	0	4.000	0	4.000	0	0	0	0
alte cheltuieli cu bunuri si servicii	20.30.30	0	0	66.000	60.000	6.249	6.249	2.937	3.312	2.938
TITLUL IV SUBVENTII	40	0	0	13.000.000	5.000.000	3.932.413	3.932.413	3.932.413	0	3.932.413
Subventii pentru acoperirea diferentelor de pret si tarifi	40.03	0	0	13.000.000	5.000.000	3.932.413	3.932.413	3.932.413	0	3.932.413
OPERATIUNI FINANCIARE	79	0	0	9.164.000	0	9.164.000	9.164.000	0	9.164.000	0
TITLUL XVII RAMBURSARI DE CREDITE	81	0	0	9.164.000	0	9.164.000	9.164.000	0	9.164.000	0
Rambursari de credite externe	81.01	0	0	9.164.000	0	9.164.000	9.164.000	0	9.164.000	0
Rambursari de credite externe contractate de ordonatorii de credite	81.01.01	0	0	9.164.000	0	9.164.000	9.164.000	0	9.164.000	0

Denumirea indicatorilor	Cod indicator	Credite de angajament		Credite bugetare		Angajamente bugetare	Angajamente legale	Plati efectuate	Angajamente legale de platit	Cheltuieli efective
		Anuale aprobate la finele perioadei de raportare	Trimestriale cumulate	Anuale aprobate la finele perioadei de raportare	Trimestriale cumulate					
SECTIUNEA DE DEZVOLTARE										
Total cheltuieli		471.373.000	470.923.000	18.782.000	1.181.000	5.473.735	22.499.168	1.047.986	21.451.182	21.528.735
CHELTUIELI CURENTE	01	450.000	0	595.000	0	0	0	0	0	0
TITLUL VI ALTE TRANSFERURI	55	450.000	0	595.000	0	0	0	0	0	0
A. Transferuri interne	55.01	450.000	0	595.000	0	0	0	0	0	0
Investitii ale regiilor autonome si societatiilor comerciale cu capital de stat	55.01.12	450.000	0	450.000	0	0	0	0	0	0
Transferuri din bugetul local catre asociatiile de dezvoltare intercomunitara	55.01.42	0	0	145.000	0	0	0	0	0	0
CHELTUIELI DE CAPITAL	70	470.923.000	470.923.000	18.187.000	1.181.000	5.473.735	22.499.168	1.047.986	21.451.182	21.528.735
TITLUL XIII ACTIVE NEFINANCIARE	71	470.923.000	470.923.000	18.187.000	1.181.000	5.473.735	22.499.168	1.047.986	21.451.182	21.528.735
Active fixe	71.01	461.368.000	461.368.000	15.159.000	1.153.000	5.445.735	22.488.458	1.047.986	21.440.472	21.528.735
Constructii	71.01.01	197.624.000	197.624.000	14.966.000	1.141.000	5.353.265	22.382.467	1.037.871	21.344.596	21.474.450
Masini, echipamente si mijloace de transport	71.01.02	263.679.000	263.679.000	85.000	0	0	0	0	0	25.021
Mobilier, aparatura birou si alte active corporale	71.01.03	0	0	0	0	0	0	0	0	6.957
Alte active fixe	71.01.30	65.000	65.000	108.000	12.000	92.470	105.991	10.115	95.876	22.307
Reparatii capitale aferente activelor fixe	71.03	9.555.000	9.555.000	3.028.000	28.000	28.000	10.710	0	10.710	0

DIRECTOR EXECUTIV,
Claudia GROZAVU

CONDUCĂTORUL INSTITUȚIEI,
Gheorghe FALCA



ȘEF SERVICIUL BUGEȚ,
Olimpia STOICA



CONTUL DE EXECUTIE AL INSTITUTIILOR PUBLICE - CHELTUIELI 84.02.03 - Transport rutier - la data de 31.03.2019

Denumirea indicatorilor	Cod indicator	Credite de angajament		Credite bugetare		Angajamente bugetare	Angajamente legale	Plati efectuate	Angajamente legale de platit	Cheltuieli efective
		Anuale aprobate la finele perioadei de raportare	Trimestriale cumulate	Anuale aprobate la finele perioadei de raportare	Trimestriale cumulate					
TOTAL SECTIUNILE FUNCTIONARE + DEZVOLTARE		332.964.000	332.514.000	73.036.000	20.616.000	29.421.579	43.524.571	5.122.110	38.402.461	25.951.892
SECTIUNEA DE FUNCTIONARE		0	0	54.894.000	19.635.000	24.293.573	21.368.073	4.265.757	17.102.316	4.437.140
Total cheltuieli		0	0	54.894.000	19.635.000	24.293.573	21.368.073	4.265.757	17.102.316	4.437.140
CHELTUIELI CURENTE	01	0	0	45.730.000	19.635.000	15.129.573	12.204.073	4.265.757	7.938.316	4.437.140
TITLUL II BUNURI SI SERVICII	20	0	0	32.730.000	14.635.000	11.197.160	8.271.660	333.344	7.938.316	504.727
Bunuri si servicii	20.01	0	0	550.000	275.000	0	0	0	0	0
Alte bunuri si servicii pentru intretinere si functionare	20.01.30	0	0	550.000	275.000	0	0	0	0	0
Reparatii curente	20.02	0	0	32.110.000	14.300.000	11.186.911	8.265.411	330.407	7.935.004	501.789
Alte cheltuieli	20.30	0	0	70.000	60.000	10.249	6.249	2.937	3.312	2.938
Chiri	20.30.04	0	0	4.000	0	4.000	0	0	0	0
alte cheltuieli cu bunuri si servicii	20.30.30	0	0	66.000	60.000	6.249	6.249	2.937	3.312	2.938
TITLUL IV SUBVENTII	40	0	0	13.000.000	5.000.000	3.932.413	3.932.413	3.932.413	0	3.932.413
Subventii pentru acoperirea diferentelor de pret si tarif	40.03	0	0	13.000.000	5.000.000	3.932.413	3.932.413	3.932.413	0	3.932.413
OPERATIUNI FINANCIARE	79	0	0	9.164.000	0	9.164.000	9.164.000	0	9.164.000	0
TITLUL XVII RAMBURSARI DE CREDITE	81	0	0	9.164.000	0	9.164.000	9.164.000	0	9.164.000	0
Rambursari de credite externe	81.01	0	0	9.164.000	0	9.164.000	9.164.000	0	9.164.000	0
Rambursari de credite externe contractate de ordonatorii de credite	81.01.01	0	0	9.164.000	0	9.164.000	9.164.000	0	9.164.000	0

Denumirea indicatorilor	Cod indicator	Credite de angajament		Credite bugetare		Angajamente bugetare	Angajamente legale	Plati efectuate	Angajamente legale de platit	Cheltuieli efective
		Anuale aprobate la finele perioadei de raportare	Trimestriale cumulate	Anuale aprobate la finele perioadei de raportare	Trimestriale cumulate					
SECTIUNEA DE DEZVOLTARE		332.964.000	332.514.000	18.142.000	981.000	5.128.006	22.156.498	856.353	21.300.145	21.514.752
Total cheltuieli		332.964.000	332.514.000	18.142.000	981.000	5.128.006	22.156.498	856.353	21.300.145	21.514.752
CHELTUIELI CURENTE	01	450.000	0	595.000	0	0	0	0	0	0
TITLUL VI ALTE TRANSFERURI	55	450.000	0	595.000	0	0	0	0	0	0
A. Transferuri interne	55.01	450.000	0	595.000	0	0	0	0	0	0
Investiții ale regiilor autonome și societăților comerciale cu capital de stat	55.01.12	450.000	0	450.000	0	0	0	0	0	0
Transferuri din bugetul local către asociațiile de dezvoltare intercomunitară	55.01.42	0	0	145.000	0	0	0	0	0	0
CHELTUIELI DE CAPITAL	70	332.514.000	332.514.000	17.547.000	981.000	5.128.006	22.156.498	856.353	21.300.145	21.514.752
TITLUL XIII ACTIVE NEFINANCIARE	71	332.514.000	332.514.000	17.547.000	981.000	5.128.006	22.156.498	856.353	21.300.145	21.514.752
Active fixe	71.01	322.959.000	322.959.000	14.519.000	953.000	5.100.006	22.145.788	856.353	21.289.435	21.514.752
Construcții	71.01.01	59.280.000	59.280.000	14.391.000	941.000	5.007.536	22.039.797	846.238	21.193.559	21.474.450
Masini, echipamente și mijloace de transport	71.01.02	263.614.000	263.614.000	20.000	0	0	0	0	0	25.021
Mobilier, aparatură birotică și alte active corporale	71.01.03	0	0	0	0	0	0	0	0	2.489
Alte active fixe	71.01.30	65.000	65.000	108.000	12.000	92.470	105.991	10.115	95.876	12.792
Reparații capitale aferente activelor fixe	71.03	9.555.000	9.555.000	3.028.000	28.000	28.000	10.710	0	10.710	0

DIRECTOR EXECUTIV,
Claudia GROZAVU

CONDUCĂTORUL INSTITUȚIEI,

George BALGA

ȘEF SERVICIUL BUCET,
Olimpia STOICA





CONTUL DE EXECUTIE AL INSTITUTIILOR PUBLICE - CHELTUIELI

84.02.03.01 - Drumuri si poduri - la data de 31.03.2019

Denumirea indicatorilor	Cod indicator	Credite de angajament		Credite bugetare		Angajamente legale	Plati efectuate	Angajamente legale de platit	Cheltuieli efective
		Anuale aprobate la finele perioadei de raportare	Trimestriale cumulate	Anuale aprobate la finele perioadei de raportare	Trimestriale cumulate				
TOTAL SECTIUNILE FUNCTIONARE + DEZVOLTARE		20.133.000	20.133.000	8.894.000	788.000	4.990.411	759.311	4.231.100	694.418
SEC TIUNEA DE DEZVOLTARE		20.133.000	20.133.000	8.894.000	788.000	4.990.411	759.311	4.231.100	694.418
Total cheltuieli		20.133.000	20.133.000	8.894.000	788.000	4.990.411	759.311	4.231.100	694.418
CHELTUIELI DE CAPITAL	70	20.133.000	20.133.000	8.894.000	788.000	4.990.411	759.311	4.231.100	694.418
TITLUL XIII ACTIVE NEFINANCIARE	71	20.133.000	20.133.000	8.894.000	788.000	4.990.411	759.311	4.231.100	694.418
Active fixe	71.01	10.578.000	10.578.000	5.866.000	760.000	4.979.701	759.311	4.220.390	694.418
Constructii	71.01.01	10.578.000	10.578.000	5.850.000	760.000	4.964.231	759.311	4.204.920	694.418
Alte active fixe	71.01.30	0	0	16.000	0	15.470	0	15.470	0
Reparatii capitale aferente activelor fixe	71.03	9.555.000	9.555.000	3.028.000	28.000	10.710	0	10.710	0

CONDUCĂTORUL INSTITUȚIEI,

Gheorghe PALCĂ

DIRECTOR EXECUTIV,
Claudia GROZAVUȘEF SERVICIUL BUCET,
Olimpia STOICA

CONTUL DE EXECUTIE AL INSTITUTIILOR PUBLICE - CHELTUIELI

84.02.03.02 - Transport in comun - la data de 31.03.2019

Denumirea indicatorilor	Cod indicator	Credite de angajament		Credite bugetare		Angajamente bugetare	Angajamente legale	Plati efectuate	Angajamente legale de platit	Cheltuieli efective
		Anuale aprobate la finele perioadei de raportare	Trimestriale cumulate	Anuale aprobate la finele perioadei de raportare	Trimestriale cumulate					
TOTAL SECTIUNILE FUNCTIONARE + DEZVOLTARE		282.605.000	282.155.000	17.676.000	5.012.000	7.663.413	7.672.934	3.942.528	3.730.406	3.974.039
SECTIUNEA DE FUNCTIONARE		0	0	16.654.000	5.000.000	7.586.413	7.582.413	3.932.413	3.650.000	3.932.413
Total cheltuieli		0	0	16.654.000	5.000.000	7.586.413	7.582.413	3.932.413	3.650.000	3.932.413
CHELTUIELI CURENTE	01	0	0	13.004.000	5.000.000	3.936.413	3.932.413	3.932.413	0	3.932.413
TITLUL II BUNURI SI SERVICII	20	0	0	4.000	0	4.000	0	0	0	0
Alte cheltuieli	20.30	0	0	4.000	0	4.000	0	0	0	0
Chirii	20.30.04	0	0	4.000	0	4.000	0	0	0	0
TITLUL IV SUBVENTII	40	0	0	13.000.000	5.000.000	3.932.413	3.932.413	3.932.413	0	3.932.413
Subventii pentru acoperirea diferentelor de pret si tarif	40.03	0	0	13.000.000	5.000.000	3.932.413	3.932.413	3.932.413	0	3.932.413
OPERATIUNI FINANCIARE	79	0	0	3.650.000	0	3.650.000	3.650.000	0	3.650.000	0
TITLUL XVII RAMBURSARI DE CREDITE	81	0	0	3.650.000	0	3.650.000	3.650.000	0	3.650.000	0
Rambursari de credite externe	81.01	0	0	3.650.000	0	3.650.000	3.650.000	0	3.650.000	0
Rambursari de credite externe contractate de ordonatorii de credite	81.01.01	0	0	3.650.000	0	3.650.000	3.650.000	0	3.650.000	0
SECTIUNEA DE DEZVOLTARE		282.605.000	282.155.000	1.022.000	12.000	77.000	90.521	10.115	80.406	41.626
Total cheltuieli		282.605.000	282.155.000	1.022.000	12.000	77.000	90.521	10.115	80.406	41.626
CHELTUIELI CURENTE	01	450.000	0	595.000	0	0	0	0	0	0
TITLUL VII ALTE TRANSFERURI	55	450.000	0	595.000	0	0	0	0	0	0
A. Transferuri interne	55.01	450.000	0	595.000	0	0	0	0	0	0

Denumirea indicatorilor	Cod indicator	Credite de angajament		Credite bugetare		Angajamente bugetare	Angajamente legate	Plati efectuate	Angajamente legate de platit	Cheltuieli efective
		Anuale aprobate la finele perioadei de raportare	Trimestriale cumulate	Anuale aprobate la finele perioadei de raportare	Trimestriale cumulate					
Investitii ale regiilor autonome si societatiilor comerciale cu capital de stat	55.01.12	450.000	0	450.000	0	0	0	0	0	0
Transferuri din bugetul local catre asociatiile de dezvoltare intercomunitara	55.01.42	0	0	145.000	0	0	0	0	0	0
CHELTUIELI DE CAPITAL	70	282.155.000	282.155.000	427.000	12.000	77.000	90.521	10.115	80.406	41.626
TITLUL XIII ACTIVE NEFINANCIARE	71	282.155.000	282.155.000	427.000	12.000	77.000	90.521	10.115	80.406	41.626
Active fixe	71.01	282.155.000	282.155.000	427.000	12.000	77.000	90.521	10.115	80.406	41.626
Constructii	71.01.01	18.476.000	18.476.000	315.000	0	0	0	0	0	3.813
Masini, echipamente si mijloace de transport	71.01.02	263.614.000	263.614.000	20.000	0	0	0	0	0	25.021
Alte active fixe	71.01.30	65.000	65.000	92.000	12.000	77.000	90.521	10.115	80.406	12.792

DIRECTOR EXECUTIV,
Claudia GROZAVU

CONDUCĂTORUL INSTITUȚIEI,
Gheorghe FALCĂ

ȘEF SERVICIULUI BUGET,
Olimpia STOICA



CONTUL DE EXECUTIE AL INSTITUTIILOR PUBLICE - CHELTUIELI

84.02.03.03 - Strazi - la data de 31.03.2019

Denumirea indicatorilor	Cod indicator	Credite de angajament		Credite bugetare		Angajamente bugetare	Angajamente legale	Plati efectuate	Angajamente legale de platit	Cheltuieli efective
		Anuale aprobate la finele perioadei de raportare	Trimestriale cumulate	Anuale aprobate la finele perioadei de raportare	Trimestriale cumulate					
TOTAL SECTIUNILE FUNCTIONARE + DEZVOLTARE		30.226.000	30.226.000	46.466.000	14.816.000	18.914.696	30.861.226	420.271	30.440.955	21.283.435
SECTIUNEA DE FUNCTIONARE		0	0	38.240.000	14.635.000	16.707.160	13.785.660	333.344	13.452.316	504.727
Total cheltuieli		0	0	38.240.000	14.635.000	16.707.160	13.785.660	333.344	13.452.316	504.727
CHELTUIELI CURENTE	01	0	0	32.726.000	14.635.000	11.193.160	8.271.660	333.344	7.938.316	504.727
TITLUL II BUNURI SI SERVICII	20	0	0	32.726.000	14.635.000	11.193.160	8.271.660	333.344	7.938.316	504.727
Bunuri si servicii	20.01	0	0	550.000	275.000	0	0	0	0	0
Alte bunuri si servicii pentru intretinere si functionare	20.01.30	0	0	550.000	275.000	0	0	0	0	0
Reparatii curente	20.02	0	0	32.110.000	14.300.000	11.186.911	8.265.411	330.407	7.935.004	501.789
Alte cheltuieli	20.30	0	0	66.000	60.000	6.249	6.249	2.937	3.312	2.938
alte cheltuieli cu bunuri si servicii	20.30.30	0	0	66.000	60.000	6.249	6.249	2.937	3.312	2.938
OPERATIUNI FINANCIARE	79	0	0	5.514.000	0	5.514.000	5.514.000	0	5.514.000	0
TITLUL XVI RAMBURSARI DE CREDITE	81	0	0	5.514.000	0	5.514.000	5.514.000	0	5.514.000	0
Rambursari de credite externe	81.01	0	0	5.514.000	0	5.514.000	5.514.000	0	5.514.000	0
Rambursari de credite externe contractate de ordonatorii de credite	81.01.01	0	0	5.514.000	0	5.514.000	5.514.000	0	5.514.000	0
SECTIUNEA DE DEZVOLTARE		30.226.000	30.226.000	8.226.000	181.000	2.207.536	17.075.566	86.927	16.988.639	20.778.708
Total cheltuieli		30.226.000	30.226.000	8.226.000	181.000	2.207.536	17.075.566	86.927	16.988.639	20.778.708
CHELTUIELI DE CAPITAL	70	30.226.000	30.226.000	8.226.000	181.000	2.207.536	17.075.566	86.927	16.988.639	20.778.708
TITLUL XIII ACTIVE NEFINANCIARE	71	30.226.000	30.226.000	8.226.000	181.000	2.207.536	17.075.566	86.927	16.988.639	20.778.708

Denumirea indicatorilor	Cod indicator	Credite de angajament		Credite bugetare		Angajamente bugetare	Angajamente legale	Plati efectuate	Angajamente legale de platit	Cheltuieli efective
		Anuale aprobate la finele perioadei de raportare	Trimestriale cumulate	Anuale aprobate la finele perioadei de raportare	Trimestriale cumulate					
Active fixe	71.01	30.226.000	30.226.000	8.226.000	181.000	2.207.536	17.075.566	86.927	16.988.639	20.778.708
Constructii	71.01.01	30.226.000	30.226.000	8.226.000	181.000	2.207.536	17.075.566	86.927	16.988.639	20.776.219
Mobilier, aparatura birotica si alte active corporale	71.01.03	0	0	0	0	0	0	0	0	2.489

DIRECTOR EXECUTIV,
Claudia GROZAVU

ŞEF SERVICIULUI BUGET,
Olimpia STOICA

CONDUCĂTORUL INSTITUŢIEI,
Gheorghe FALCĂ



CONTUL DE EXECUTIE AL INSTITUTIILOR PUBLICE - CHELTUIELI

84.02.50 - Alte cheltuieli in domeniul transporturilor - la data de 31.03.2019

Denumirea indicatorilor	Cod indicator	Credite de angajament		Credite bugetare		Angajamente bugetare	Angajamente legale	Plati efectuate	Angajamente legale de platit	Cheltuieli efective
		Anuale aprobate la finele perioadei de raportare	Trimestriale cumulate	Anuale aprobate la finele perioadei de raportare	Trimestriale cumulate					
TOTAL SECTIUNILE FUNCTIONARE + DEZVOLTARE		138.409.000	138.409.000	640.000	200.000	345.729	342.670	191.633	151.037	13.983
SEC TIUNEA DE DEZVOLTARE		138.409.000	138.409.000	640.000	200.000	345.729	342.670	191.633	151.037	13.983
Total cheltuieli		138.409.000	138.409.000	640.000	200.000	345.729	342.670	191.633	151.037	13.983
CHELTUIELI DE CAPITAL	70	138.409.000	138.409.000	640.000	200.000	345.729	342.670	191.633	151.037	13.983
TITLUL XIII ACTIVE NEFINANCIARE	71	138.409.000	138.409.000	640.000	200.000	345.729	342.670	191.633	151.037	13.983
Active fixe	71.01	138.409.000	138.409.000	640.000	200.000	345.729	342.670	191.633	151.037	13.983
Constructii	71.01.01	138.344.000	138.344.000	575.000	200.000	345.729	342.670	191.633	151.037	0
Masini, echipamente si mijloace de transport	71.01.02	65.000	65.000	65.000	0	0	0	0	0	0
Mobilier, aparatura biroutica si alte active corporale	71.01.03	0	0	0	0	0	0	0	0	4.468
Alte active fixe	71.01.30	0	0	0	0	0	0	0	0	9.515

DIRECTOR EXECUTIV,
Claudia GROZAVU

CONDUCATORUL INSTITUTIEI

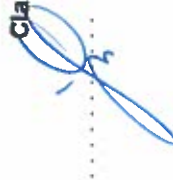
ROMANIA
MUNICIPIUL
ARAD
Georghe BALCA
1
BULEVARDUL ARAD

ŞEF SERVICIUL BUCET,
Olimpia STOICA

CONTUL DE EXECUTIE AL INSTITUTIILOR PUBLICE - CHELTUIELI**87.02 - Alte actiuni economice - la data de 31.03.2019**

Denumirea indicatorilor	Cod indicator	Credite de angajament		Credite bugetare		Angajamente bugetare	Angajamente legale	Plati efectuate	Angajamente legale de platit	Cheltuieli efective
		Anuale aprobate la finele perioadei de raportare	Trimestriale cumulate	Anuale aprobate la finele perioadei de raportare	Trimestriale cumulate					
TOTAL SECTIUNILE FUNCTIONARE + DEZVOLTARE		0	0	76.000	40.000	4.581	4.581	4.581	0	4.581
SECTIUNEA DE FUNCTIONARE		0	0	76.000	40.000	4.581	4.581	4.581	0	4.581
Total cheltuieli		0	0	76.000	40.000	4.581	4.581	4.581	0	4.581
CHELTUIELI CURENTE	01	0	0	76.000	40.000	4.581	4.581	4.581	0	4.581
TITLUL VI ALTE TRANSFERURI	55	0	0	76.000	40.000	4.581	4.581	4.581	0	4.581
A. Transferuri interne	55.01	0	0	76.000	40.000	4.581	4.581	4.581	0	4.581
Alte transferuri curente interne	55.01.18	0	0	76.000	40.000	4.581	4.581	4.581	0	4.581

DIRECTOR EXECUTIV,
Claudia GROZAVU



CONDUCĂTORUL INSTITUȚIEI,

Gheorghe BALCĂ



ȘEF SERVICIUL BUGET,
Olimpia STOICA



CONTUL DE EXECUTIE AL INSTITUTIILOR PUBLICE - CHELTUIELI**87.02.04 - Turism - la data de 31.03.2019**


Denumirea indicatorilor	Cod indicator	Credite de angajament		Credite bugetare		Angajamente bugetare	Angajamente legale	Plati efectuate	Angajamente legale de platit	Cheltuieli efective
		Anuale aprobate la finele perioadei de raportare	Trimestriale cumulate	Anuale aprobate la finele perioadei de raportare	Trimestriale cumulate					
TOTAL SECTIUNILE FUNCTIONARE + DEZVOLTARE		0	0	76.000	40.000	4.581	4.581	4.581	0	4.581
SECTIUNEA DE FUNCTIONARE		0	0	76.000	40.000	4.581	4.581	4.581	0	4.581
Total cheltuieli		0	0	76.000	40.000	4.581	4.581	4.581	0	4.581
CHELTUIELI CURENTE	01	0	0	76.000	40.000	4.581	4.581	4.581	0	4.581
TITLUL VI AL TE TRANSFERURI	55	0	0	76.000	40.000	4.581	4.581	4.581	0	4.581
A. Transferuri interne	55.01	0	0	76.000	40.000	4.581	4.581	4.581	0	4.581
Alte transferuri curente interne	55.01.18	0	0	76.000	40.000	4.581	4.581	4.581	0	4.581

DIRECTOR EXECUTIV,

Claudia GROZAVU

CONDUCĂTORUL INSTITUȚIEI,

George FALCĂ

ȘEF SERVICIUL BUCET,
Olimpia STOICA

CONTUL DE EXECUTIE 2B: ADMINISTRATIA LOCALA - CREDITE EXTERNE - CHELTUIELI

la data de 31.03.2019

Denumirea indicatorilor	Cod indicator	Credite de angajament		Credite bugetare		Angajamente legale	Plati efectuate	Angajamente legale de platit	Cheltuieli efective
		Anuale aprobate la finele perioadei de raportare	Trimestriale cumulate	Anuale aprobate la finele perioadei de raportare	Trimestriale cumulate				
TOTAL SECTIUNILE FUNCTIONARE + DEZVOLTARE		0	0	0	0	84.259.029	0	84.259.029	62.844
TOTAL CHELTUIELI		0	0	0	0	84.259.029	0	84.259.029	62.844
Partea a IV-a SERVICII SI DEZVOLTARE PUBLICA, LOCUINTE, MEDIU SI APE	69.06	0	0	0	0	84.259.029	0	84.259.029	3.928
Locuinte, servicii si dezvoltare publica	70.06	0	0	0	0	84.259.029	0	84.259.029	0
Alte servicii in domeniul locuintei, serviciilor si dezvoltarii comunale	70.06.50	0	0	0	0	84.259.029	0	84.259.029	0
Protectia mediului	74.06	0	0	0	0	0	0	0	3.928
Canalizarea si tratarea apelor reziduale	74.06.06	0	0	0	0	0	0	0	3.928
Partea a V-a ACTIUNI ECONOMICE	79.06	0	0	0	0	0	0	0	58.916
Transporturi	84.06	0	0	0	0	0	0	0	58.916
Transport rutier	84.06.03	0	0	0	0	0	0	0	58.916
Transport in comun	84.06.03.02	0	0	0	0	0	0	0	58.916
SECTIUNEA DE DEZVOLTARE		0	0	0	0	84.259.029	0	84.259.029	62.844
TOTAL CHELTUIELI		0	0	0	0	84.259.029	0	84.259.029	62.844
Partea a IV-a SERVICII SI DEZVOLTARE PUBLICA, LOCUINTE, MEDIU SI APE	69.06	0	0	0	0	84.259.029	0	84.259.029	3.928
Locuinte, servicii si dezvoltare publica	70.06	0	0	0	0	84.259.029	0	84.259.029	0
Alte servicii in domeniul locuintei, serviciilor si dezvoltarii comunale	70.06.50	0	0	0	0	84.259.029	0	84.259.029	0
Protectia mediului	74.06	0	0	0	0	0	0	0	3.928
Canalizarea si tratarea apelor reziduale	74.06.06	0	0	0	0	0	0	0	3.928
Partea a V-a ACTIUNI ECONOMICE	79.06	0	0	0	0	0	0	0	58.916

Denumirea indicatorilor	Cod indicator	Credite de angajament		Credite bugetare		Angajamente bugetare	Angajamente legale	Plati efectuate	Angajamente legale de platit	Cheltuieli efective
		Anuale aprobate la finele perioadei de raportare	Trimestriale cumulate	Anuale aprobate la finele perioadei de raportare	Trimestriale cumulate					
Transporturi	84.06	0	0	0	0	0	0	0	0	58.916
Transport rutier	84.06.03	0	0	0	0	0	0	0	0	58.916
Transport in comun	84.06.03.02	0	0	0	0	0	0	0	0	58.916

CONDUCĂTORUL INSTITUȚIEI,
Gheorghe FALCĂ



DIRECTOR EXECUTIV,
Claudia GROZAVU

ȘEF SERVICIULUI BUGET,
Olimpia STOICA

CONTUL DE EXECUTIE AL INSTITUTIILOR PUBLICE - CHELTUIELI 70.06 - Locuinte, servicii si dezvoltare publica - la data de 31.03.2019

Denumirea indicatorilor	Cod indicator	Credite de angajament		Credite bugetare		Angajamente bugetare	Angajamente legale	Plati efectuate	Angajamente legale de platit	Cheltuieli efective
		Anuale aprobate la finele perioadei de raportare	Trimestriale cumulate	Anuale aprobate la finele perioadei de raportare	Trimestriale cumulate					
TOTAL SECTIUNILE FUNCTIONARE + DEZVOLTARE		0	0	0	0	0	84.259.029	0	84.259.029	0
SECTIUNEA DE DEZVOLTARE		0	0	0	0	0	84.259.029	0	84.259.029	0
Total cheltuieli		0	0	0	0	0	84.259.029	0	84.259.029	0
CHELTUIELI DE CAPITAL	70	0	0	0	0	0	84.259.029	0	84.259.029	0
TITLUL XIII ACTIVE NEFINANCIARE	71	0	0	0	0	0	84.259.029	0	84.259.029	0
Active fixe	71.01	0	0	0	0	0	84.259.029	0	84.259.029	0
Constructii	71.01.01	0	0	0	0	0	84.259.029	0	84.259.029	0

CONDUCĂTORUL INSTITUȚIEI,
Gheorghe FALCĂ



DIRECTOR EXECUTIV,
Claudia GROZAVU

ȘEF SERVICIUL BUGEȚ,
Olimpia STOICA

CONTUL DE EXECUTIE AL INSTITUTIILOR PUBLICE - CHELTUIELI

70.06.50 - Alte servicii in domeniul locuintei, serviciilor si dezvoltarii comunale - la data de 31.03.2019

Denumirea indicatorilor	Cod indicator	Credite de angajament		Credite bugetare		Angajamente bugetare	Angajamente legale	Plati efectuate	Angajamente legale de platit	Cheltuieli efective
		Anuale aprobate la finele perioadei de raportare	Trimestriale cumulate	Anuale aprobate la finele perioadei de raportare	Trimestriale cumulate					
TOTAL SECTIUNILE FUNCTIONARE + DEZVOLTARE		0	0	0	0	0	84.259.029	0	84.259.029	0
SECTIUNEA DE DEZVOLTARE		0	0	0	0	0	84.259.029	0	84.259.029	0
Total cheltuieli		0	0	0	0	0	84.259.029	0	84.259.029	0
CHELTUIELI DE CAPITAL	70	0	0	0	0	0	84.259.029	0	84.259.029	0
TITLUL XIII ACTIVE NEFINANCIARE	71	0	0	0	0	0	84.259.029	0	84.259.029	0
Active fixe	71.01	0	0	0	0	0	84.259.029	0	84.259.029	0
Constructii	71.01.01	0	0	0	0	0	84.259.029	0	84.259.029	0

DIRECTOR EXECUTIV,
Claudia GROZAVU

CONDUCĂTORUL INSTITUȚIEI,

GRIGORIE FALCĂ



ȘEF SERVICIUL BUGEȚ,
Olimpia STOICA

CONTUL DE EXECUTIE AL INSTITUTIILOR PUBLICE - CHELTUIELI**74.06.06 - Canalizarea si tratarea apelor reziduale - la data de 31.03.2019**

Denumirea indicatorilor	Cod indicator	Credite de angajament		Credite bugetare		Angajamente bugetare	Angajamente legale	Plati efectuate	Angajamente legale de platit	Cheltuieli efective
		Anuale aprobate la finele perioadei de raportare	Trimestriale cumulate	Anuale aprobate la finele perioadei de raportare	Trimestriale cumulate					
TOTAL SECTIUNILE FUNCTIONARE + DEZVOLTARE		0	0	0	0	0	0	0	0	3.928
SECTIUNEA DE DEZVOLTARE		0	0	0	0	0	0	0	0	3.928
Total cheltuieli		0	0	0	0	0	0	0	0	3.928
CHELTUIELI DE CAPITAL	70	0	0	0	0	0	0	0	0	3.928
TITLUL XIII ACTIVE NEFINANCIARE	71	0	0	0	0	0	0	0	0	3.928
Active fixe	71.01	0	0	0	0	0	0	0	0	3.928
Masini, echipamente si mijloace de transport	71.01.02	0	0	0	0	0	0	0	0	3.928

DIRECTOR EXECUTIV,
Claudia GROZAVU

CONDUCATORUL INSTITUTIEI,

Georghe FALCĂ

ŞEF SERVICIUL BUCET,
Olimpia STOICA


CONTUL DE EXECUTIE AL INSTITUTIILOR PUBLICE - CHELTUIELI

84.06 - Transporturi - la data de 31.03.2019

Denumirea indicatorilor	Cod indicator	Credite de angajament		Credite bugetare		Angajamente legale	Plati efectuate	Angajamente legale de platit	Cheltuieli efective
		Anuale aprobate la finele perioadei de raportare	Trimestriale cumulate	Anuale aprobate la finele perioadei de raportare	Trimestriale cumulate				
TOTAL SECTIUNILE FUNCTIONARE + DEZVOLTARE		0	0	0	0	0	0	0	58.916
SECTIUNEA DE DEZVOLTARE		0	0	0	0	0	0	0	58.916
Total cheltuieli		0	0	0	0	0	0	0	58.916
CHELTUIELI DE CAPITAL	70	0	0	0	0	0	0	0	58.916
TITLUL XIII ACTIVE NEFINANCIARE	71	0	0	0	0	0	0	0	58.916
Active fixe	71.01	0	0	0	0	0	0	0	58.916
Masini, echipamente si mijloace de transport	71.01.02	0	0	0	0	0	0	0	58.916

CONDUCĂTORUL INSTITUȚIEI,

George FAȘCĂ



DIRECTOR EXECUTIV,

Claudia GROZAVU

ȘEF SERVICIUL BUGEȚ,

Olimpia STOICA

CONTUL DE EXECUTIE AL INSTITUTIILOR PUBLICE - CHELTUIELI

84.06.03 - Transport rutier - la data de 31.03.2019

Denumirea indicatorilor	Cod indicator	Credite de angajament		Credite bugetare		Angajamente bugetare	Angajamente legale	Plati efectuate	Angajamente legale de platit	Cheltuieli efective
		Anuale aprobate la finele perioadei de raportare	Trimestriale cumulate	Anuale aprobate la finele perioadei de raportare	Trimestriale cumulate					
TOTAL SECTIUNILE FUNCTIONARE + DEZVOLTARE		0	0	0	0	0	0	0	0	58.916
SECTIUNEA DE DEZVOLTARE		0	0	0	0	0	0	0	0	58.916
Total cheltuieli		0	0	0	0	0	0	0	0	58.916
CHELTUIELI DE CAPITAL	70	0	0	0	0	0	0	0	0	58.916
TITLUL XIII ACTIVE NEFINANCIARE	71	0	0	0	0	0	0	0	0	58.916
Active fixe	71.01	0	0	0	0	0	0	0	0	58.916
Masini, echipamente si mijloace de transport	71.01.02	0	0	0	0	0	0	0	0	58.916

CONDUCĂTORUL INSTITUȚIEI,

Gheorghe FALCĂ



DIRECTOR EXECUTIV,

Claudia GROZAVU

ȘEF SERVICIUL BUCET,
Olimpia STOICA

CONTUL DE EXECUTIE AL INSTITUTIILOR PUBLICE - CHELTUIELI
84.06.03.02 - Transport in comun - la data de 31.03.2019

Denumirea indicatorilor	Cod indicator	Credite de angajament		Credite bugetare		Angajamente bugetare	Angajamente legale	Plati efectuate	Angajamente legale de platit	Cheltuieli efective
		Anuale aprobate la finele perioadei de raportare	Trimestriale cumulate	Anuale aprobate la finele perioadei de raportare	Trimestriale cumulate					
TOTAL SECTIUNILE FUNCTIONARE + DEZVOLTARE		0	0	0	0	0	0	0	0	58.916
SECTIUNEA DE DEZVOLTARE		0	0	0	0	0	0	0	0	58.916
Total cheltuieli		0	0	0	0	0	0	0	0	58.916
CHELTUIELI DE CAPITAL	70	0	0	0	0	0	0	0	0	58.916
TITLUL XIII ACTIVE NEFINANCIARE	71	0	0	0	0	0	0	0	0	58.916
Active fixe	71.01	0	0	0	0	0	0	0	0	58.916
Masini, echipamente si mijloace de transport	71.01.02	0	0	0	0	0	0	0	0	58.916

CONDUCĂTORUL INSTITUȚIEI,

George FALCĂ



DIRECTOR EXECUTIV,

Claudia GROZAVU

ȘEF SERVICIUL BUGEȚ,
Olimpia STOICA

CONTUL DE EXECUȚIE 2D: ADMINISTRATIA LOCALA - FONDURI EXTERNE NERAMBURSABILE - VENITURI

la data de 31.03.2019

Denumirea indicatorilor	Cod indicator	Prevederi bugetare		Total, din care:	Drepturi constatate		Incasari realizate	Singeri pe alte cai decat incasari	Drepturi constatate de incasat
		anuale aprobate la finele perioadei de raportare	trimestriale cumulate		din anii precedenti	din anul curent			
TOTAL SECTIUNILE FUNCTIONARE+DEZVOLTARE		1.023.000	715.000	294.860	22.822	272.038	233.682	0	61.178
TOTAL VENITURI		1.023.000	715.000	294.860	22.822	272.038	233.682	0	61.178
I. VENITURI CURENTE		106.000	60.000	4.580	0	4.580	4.580	0	0
C. VENITURI NEFISCALE		106.000	60.000	4.580	0	4.580	4.580	0	0
C2. VANZARI DE BUNURI SI SERVICII		106.000	60.000	4.580	0	4.580	4.580	0	0
Transferuri voluntare, altele decat subventiile	37.08	106.000	60.000	4.580	0	4.580	4.580	0	0
Alte transferuri voluntare	37.08.50	106.000	60.000	4.580	0	4.580	4.580	0	0
IV. SUBVENTII		917.000	655.000	290.280	22.822	267.458	229.102	0	61.178
Donatii din strainatate	44.08	917.000	655.000	290.280	22.822	267.458	229.102	0	61.178
Donatii din strainatate	44.08.01	917.000	655.000	290.280	22.822	267.458	229.102	0	61.178
Curente	44.08.01.01	917.000	655.000	290.280	22.822	267.458	229.102	0	61.178
SECTIUNEA DE FUNCTIONARE		1.023.000	715.000	294.860	22.822	272.038	233.682	0	61.178
TOTAL VENITURI		1.023.000	715.000	294.860	22.822	272.038	233.682	0	61.178
I. VENITURI CURENTE		106.000	60.000	4.580	0	4.580	4.580	0	0
C. VENITURI NEFISCALE		106.000	60.000	4.580	0	4.580	4.580	0	0
C2. VANZARI DE BUNURI SI SERVICII		106.000	60.000	4.580	0	4.580	4.580	0	0
Transferuri voluntare, altele decat subventiile	37.08	106.000	60.000	4.580	0	4.580	4.580	0	0
Alte transferuri voluntare	37.08.50	106.000	60.000	4.580	0	4.580	4.580	0	0
IV. SUBVENTII		917.000	655.000	290.280	22.822	267.458	229.102	0	61.178
Donatii din strainatate	44.08	917.000	655.000	290.280	22.822	267.458	229.102	0	61.178
Donatii din strainatate	44.08.01	917.000	655.000	290.280	22.822	267.458	229.102	0	61.178
Curente	44.08.01.01	917.000	655.000	290.280	22.822	267.458	229.102	0	61.178

CONDUCTORUL INSTITUTULUI,
GHEORGHE PALSA
ROMANIA

DIRECTOR EXECUTIV,
CLAUDIA GEORGANU

SFF SERVICIUL BUGETI,
STOICA OLIMPIA
Pagina 1 / 1